

# Sygefraværssrapporter - forside

## Sygefraværsoverblik

Seneste 12 måneder - Apr 2023 / Mar 2024 (månedlig opdatering)

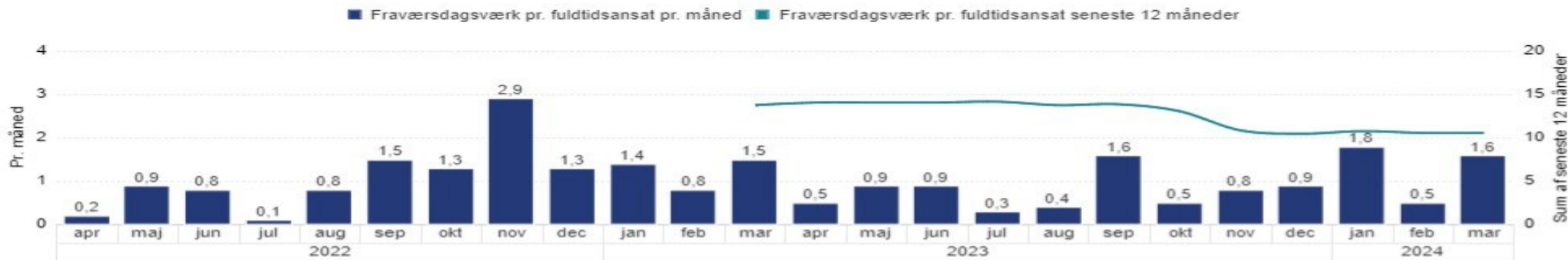


Samlet sygefravær	
Fraværsværk pr. fuldtidsansat	10,5
Sygedage i alt	228

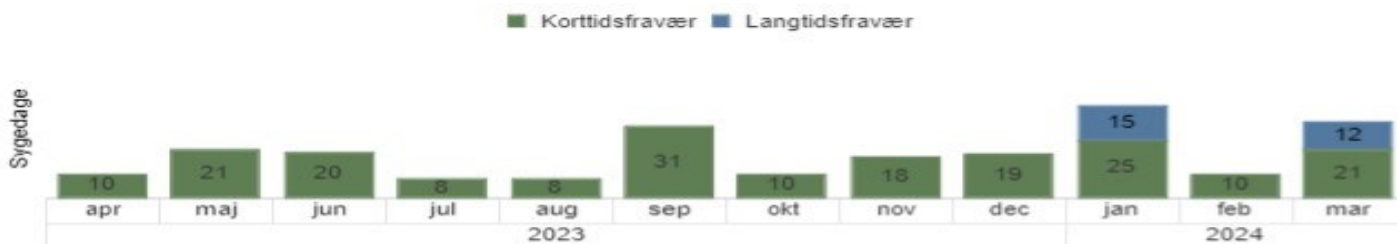
Korttidsfravær (1-14 dage)	
Antal sygedage	201 (26 personer)
Antal perioder	89

Langtidsfravær (over 14 dage)	
Antal sygedage	27 (2 personer)
Antal perioder	2

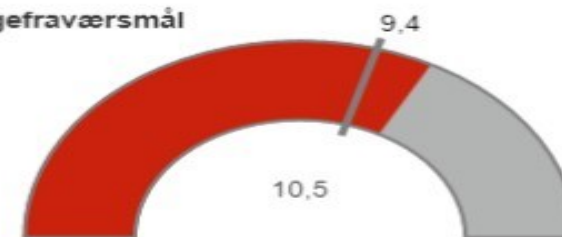
Sygefraværet i fraværsværk pr. fuldtidsansat pr. måned og sum af seneste 12 måneder



Fordeling af kort- og langtidsfravær pr. måned i sygedage



Sygefraværsmål



# Sygefraværssrapporter - medarbejderoverblik



## Sygefraværsoverblik

Seneste 12 måneder - Apr 2023 / Apr 2024 (daglig opdatering)



Ansæt under 4 måneder	Navn	Sygedage i alt	Korttids-fravær	Langtids-fravær	Antal perioder	Tiltrædelsesdato
xxxxx	xxxxx	4	4		3	01/01/24

Organisatorisk enhed	Navn	Sygedage i alt	Korttids-fravær	Langtids-fravær	Antal perioder	Betingelse for samtale
xxxxx	xxxxx	17	17		7	X
xxxxx	xxxxx	13	13		7	X
xxxxx	xxxxx	11	11		6	X
xxxxx	xxxxx	9	9		6	X
xxxxx	xxxxx	25	10	15	5	X
xxxxx	xxxxx	21	9	12	5	X
xxxxx	xxxxx	16	16		5	X
xxxxx	xxxxx	12	12		5	X
xxxxx	xxxxx	9	9		5	X
xxxxx	xxxxx	10	10		4	X
xxxxx	xxxxx	7	7		4	X
xxxxx	xxxxx	13	13		3	X
xxxxx	xxxxx	4	4		3	X
xxxxx	xxxxx	5	5		4	
xxxxx	xxxxx	13	13		3	
xxxxx	xxxxx	8	8		3	
xxxxx	xxxxx	5	5		3	
xxxxx	xxxxx	4	4		3	
xxxxx	xxxxx	3	3		2	
xxxxx	xxxxx	2	2		2	

**Note:** Følgende fraværårsager er inkluderet: Egen sygdom, sygdom relateret til arbejdsskade og egen Covid-19 sygdom (registeret indtil februar 2022).

# Sygefraværssrapporter - side for hver medarbejder



RUDERSDAL  
KOMMUNE

Sygefraværsoverblik for xxxxx

Seneste 12 måneder -

/ Apr 2024 (daglig opdatering)



Organisatorisk enhed	Navn	Sygedage i alt	Korttidsfravær	Langtidsfravær	Antal perioder	Betingelse for samtale
xxxxx	xxxxx	13	13		3	X

[Gå tilbage til medarbejderoverblik](#)

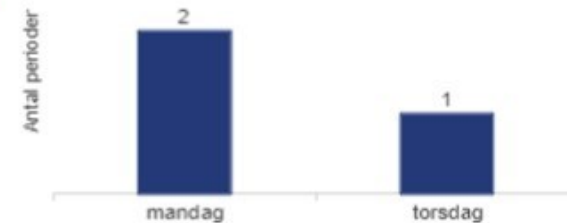
Navn	xxxxx
Medarbejder nr.	xxxxx
Alder (aktuel)	xx
Stilling	
Beskæftigelsesgrad	
Tiltrædelsesdato	
Fratrædelsesdato	
Ansættelsesvarighed	

Sygedage pr. måned

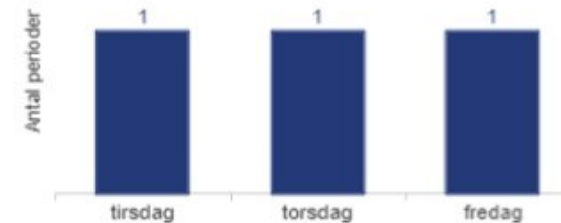


Første sygedag	Sidste sygedag	Gns. antal timer pr. sygedag	Sygedage
13-11-2023	23-11-2023	5,6	9
14-12-2023	15-12-2023	5,6	2
18-03-2024	19-03-2024	5,6	2
I alt			13

Første sygedag fordelt på ugedag



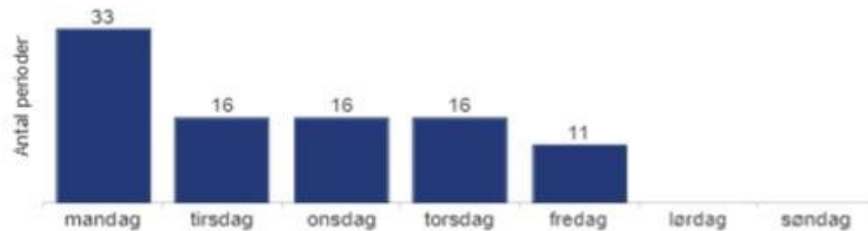
Sidste sygedag fordelt på ugedag



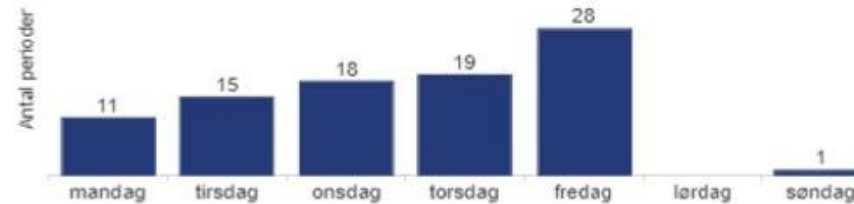
**Note:** Følgende fraværårsager er inkluderet: Egen sygdom, sygdom relateret til arbejdsskade og egen Covid-19 sygdom (registeret indtil februar 2022).

# Sygefraværssrapporter - analyseside

## Første sygedag fordelt på ugedag

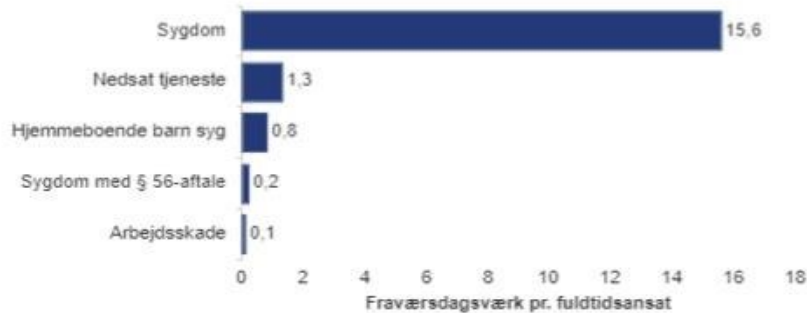


## Sidste sygedag fordelt på ugedag



## Sygefravær fordelt på fraværsårsager

OBS: Denne figur viser som den eneste på siden også følgende fraværsårsager: Hjemmeboende barn syg, Sygdom med §56-aftale samt Nedsat tjeneste.



### Sygefravær for alle ansatte og uden fratrådte medarbejdere

Samlet alle medarbejdere:	15,8	fraværsværk pr. fuldtidsansat
Sygefravær uden fratrådte medarbejdere:	10,5	fraværsværk pr. fuldtidsansat

## Sygefravær fordelt på overenskomstgrupper

Overenskomstgruppe	Fraværsværk pr. fuldtidsansat	Gennemsnit antal ansatte
Social- og sundhedspersonale		
Pædagoger		
Socialpædagoger og omsorg- og pædagogmedhjælpere		
Teknik-, service og specialarbejdere		
Syge- og sundhedsplejersker		
Pædagogisk personale (medhjælpere, dagplejere mv.)		
Ergo- og fysioterapeut		
Lærere		
Administrativt personale		
Ledere og chefer		
Socialrådgivere- og formidlere		
Andet		