

KL

UDVIKLINGEN I BRUG AF DOSISPAKKET MEDICIN, 2021-2024 - Kort version

12. juni 2024

Jónas Thor Björnsson, JOTB@kl.dk

Der er aktuelt ca. 50.000 brugere af dosispakket medicin pr. måned. Antallet er steget med små 50 pct. siden december 2021. I dag er 4,6 pct. af alle 75+ årige på dosispakket medicin.

Indledning

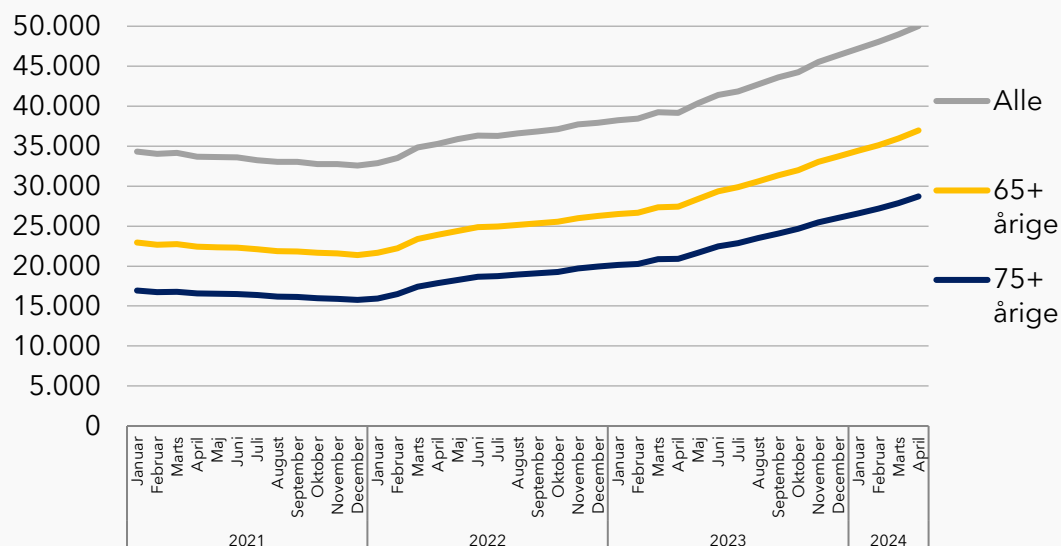
Dette er en kort version af det analysenotat der udgives hvert kvartal. Der indgår deskriptive præsentationer af udviklingen i brugen af dosispakket medicin. Der indgår af denne grund udvalgte figurer og tabeller. Potentialeberegninger indgår derfor ikke i denne korte version.

Udvikling i antal brugere af dosispakket medicin

I april 2024 var der 50.020 brugere af dosispakket medicin, jf. figur 1. Det månedlige antal brugere var faldende frem til ultimo 2021, hvorefter der skete en kraftig stigning, som er fortsat - og intensiveret - ind i 2024. Fra december 2021 til april 2024 er der sket en stigning i det samlede antal brugere på 50 pct.

Figur 1

Udvikling i antal brugere af dosispakket medicin pr. måned, januar 2021 - april 2024



Note: Antal personer, der har indløst recept på dosispakket medicin fra apotekerne i perioden 1. januar 2021 t.o.m. 30. april 2024. Aldersafgrænsning pr. 1. januar i det pågældende år. Datagrundlaget omfatter 95 kommuner. De resterende er ekskluderet af hensyn til diskretionering.

Kilde: Egne beregninger baseret på tal fra Lægemiddelstatistikregisteret (pr. 30. maj 2024), Sundhedsdatastyrelsen.

Boks 1

Datagrundlag og metode

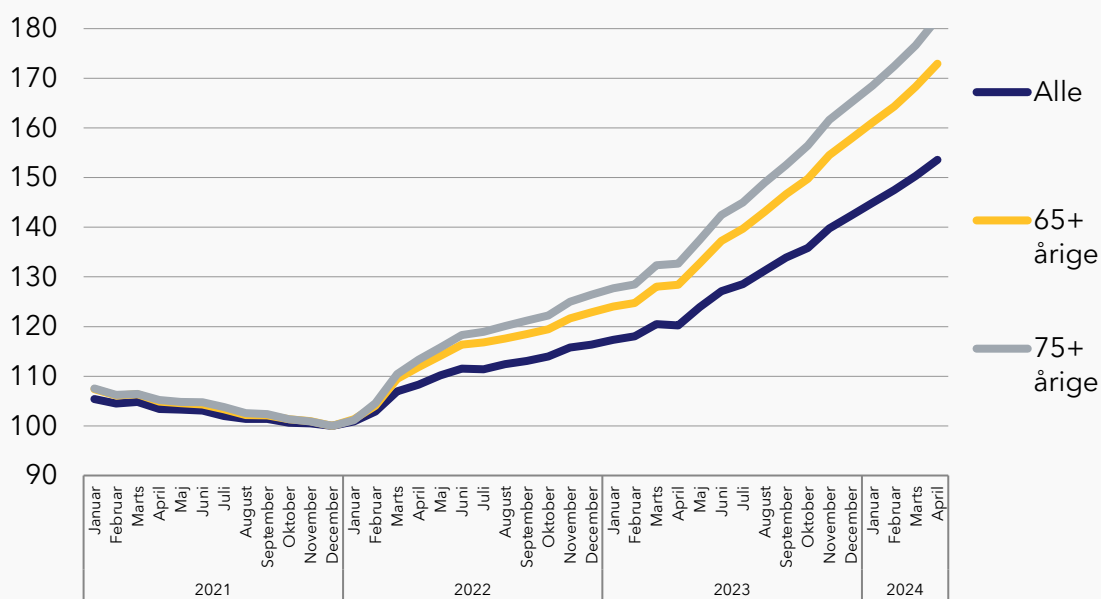
Datagrundlaget er antallet af brugere af dosispakket medicin pr. måned på kommuneniveau (afrundet til nærmeste 5) i 95 kommuner i perioden januar 2021 til og med april 2024. En borger kan tælle med i to kommuner i samme måned, hvis borgeren er flyttet midt på måneden og har indløst recept på dosispakket medicin både før og efter kommuneflytning. Personens alder er alder ved første køb af dosispakket medicin den givne måned. Aldersafgrænsning i befolkningstallene er pr. 1. januar det pågældende år. De kommunefordelte tal summeres til det samlede antal brugere. Da summen er foretaget på baggrund af afrundede tal, vil der være en lille usikkerhed i summen. Da det månedlige antal brugere på kommuneniveau dog gennemsnitligt ligger på omkring 300, er betydningen minimal. I de kommunefordelte resultater for små kommuner med få brugere kan afrundingen dog have større betydning. Det påvirker dog ikke konklusionerne i denne analyse.

Stigningen i antallet af brugere var størst i marts 2022, jf. figur 2.

Figur 2

Indekseret udvikling i antal brugere af dosispakket medicin pr. måned, januar 2021- april 2024

Indeks 100=december 2021



Note: Indekseret udvikling i antal personer, der har indløst recept på dosispakket medicin fra apotekerne i perioden 1. januar 2021 t.o.m. 30. april 2024. Aldersafgrænsning pr. 1. januar i det pågældende år. Datagrundlaget omfatter 95 kommuner. De resterende er ekskluderet af hensyn til diskretionering.

Kilde: Egne beregninger baseret på kommunefordelte tal fra Lægemiddelstatistikregisteret (pr. 26. april 2024), Sundhedsdatastyrelsen.

Kommunal variation i brugen af dosispakket medicin

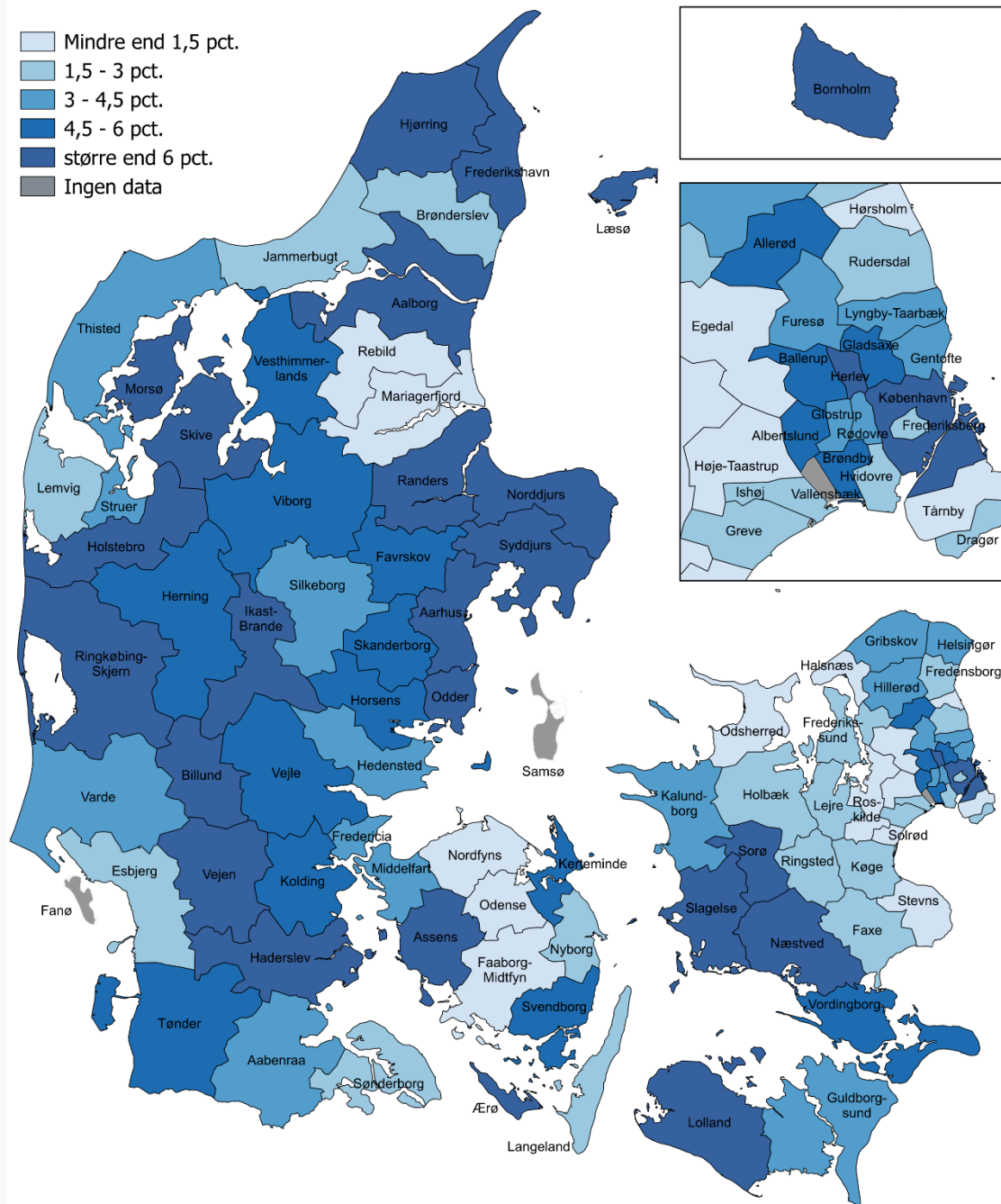
På landsplan er det i gennemsnit 4,6 pct. af alle 75+ årige, der får dosispakket medicin i 1. kvartal 2024 (gennemsnit af februar til april). Der er dog meget stor kommunal variation - fra under 1 pct. til 17 pct.

Der er ikke tydelige geografiske mønstre i hvilke kommuner, der har hhv. høj og lav andel brugere af dosispakket medicin. Der er dog en tendens til, at andelen er højere i Jylland end på Fyn og Sjælland. Dog har kommunerne i det vestlige Sjælland haft en god stigning.

I tre kommuner er andelen på mindst 10 pct. Disse kommuner fordeler sig på flere regioner: Morsø, Haderslev og Vejen kommuner. Der er ingen entydig forskel mellem udkantskommuner og storbykommuner. Storbykommunerne er fx ret forskellige: I Odense andelen meget lav (1,1 pct.), I København og Aalborg er den omkring gennemsnittet (6 pct.), mens den er høj i Århus (7,7 pct.).

Figur 3

Kommunal variation i andel af 75-årige, der er brugere af dosispakket medicin, februar til april 2024.



Note: Andel af borgere, der har indløst recept på dosispakket medicin fra apotekerne i perioden februar til april 2024 (gennemsnit på 75+ år de tre måneder). Aldersafgrænsning pr. 1. januar 2023. Kommuneinddelingen i tælleren følger borgernes bopæl på købstidspunktet, mens kommuneinddelingen i nævneren følger borgernes bopæl pr. 1/1. Datagrundlaget omfatter 95 kommuner. De resterende er ekskluderet af hensyn til diskretionering. Der er ikke data for Valsø, Fanø og Samsø Kommuner.

Kilde: Egne beregninger baseret på tal fra Lægemiddelstatistikregisteret (pr. 30. maj 2024), Sundhedsdatastyrelsen.

Der er ikke tydelige geografiske mønstre i hvilke kommuner, hvis andel af brugere er hhv. steget eller faldet meget jf. figur 4 og tabel 1. Der er dog en tendens til, at andelen er steget meget i mange jyske kommuner. Billund, Hjørring og Holstebro er de fire kommuner med størst stigning på to år. I københavnsområdet er der både mange kommuner med relativt store stigninger og kommuner med deciderede fald i andelen (jf. figur 4 og tabel 1). Der er ingen entydig forskel mellem udkantskommuner og storbykommuner. Storbykommunerne er fx ret forskellige: I Odense er andelen næsten ikke steget (0,3 procentpoint), i København er stigningen på 3,4 og Aalborg er den steget med 1,6, mens den i Aarhus er steget gennemsnitligt (1,3 procentpoint).

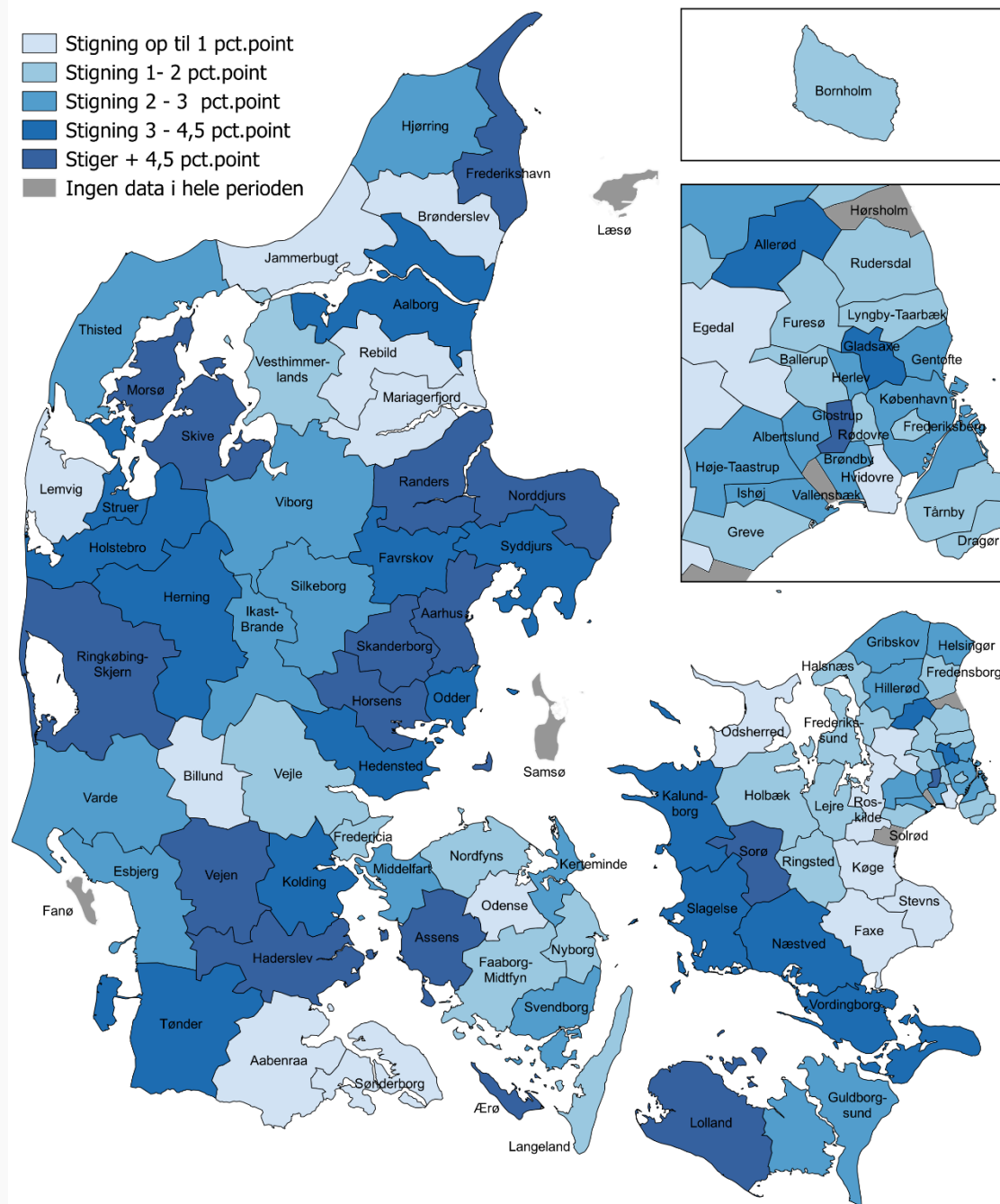
Tabel 1

Top 10 kommuner med størst stigning/fald fra 2021 til 2024 i andel brugere af dosispakket medicin på 75 år og derover (procentpoint ændring)

Kommuner med størst stigning	Kommuner med størst fald
Billund (6,1)	Høje-Taastrup (-1,3)
Hjørring (5,1)	Glostrup (-0,5)
Holstebro (4,3)	Tårnby (-0,4)
Bornholm (4,1)	Hedensted (-0,4)
Lolland (4,1)	Ishøj (-0,4)
Ballerup (3,9)	Nordfyns (-0,3)
Vejle (3,8)	Odsherred (-0,3)
Herlev (3,7)	Halsnæs (-0,2)
Ikast-Brande (3,6)	Stevns (-0,2)
Brøndby (3,5)	Faaborg-Midtfyn (0,03)

Figur 4

Kommunal variation i ændring i andel 75+ årige brugere af dosispakket medicin fra 4. kvartal 2021 til februar til april 2024, procentpoint



Note: Ændring i andel af borgere på 75+ år, der har indløst recept på dosispakket medicin fra apotekerne fra oktober-december 2021 (gennemsnit af tre måneder) til februar til april 2024 (gennemsnit af de tre måneder). Aldersafgrænsning pr. 1. januar i det pågældende år. Kommuneinddelingen i tælleren følger borgernes bopæl på købstidspunktet, mens kommuneinddelingen i nævneren følger borgernes bopæl pr. 1/1. Datagrundlaget omfatter 95 kommuner. De resterende er ekskluderet af hensyn til diskretionering. Solrød, Læsø og Hørsholm Kommuner har data fra og med 2024, og indgår derfor ikke i denne figur. Der er ikke data for Vallensbæk, Fanø og Samsø Kommuner.

Kilde: Egne beregninger baseret på tal fra Lægemiddelstatistikregisteret (pr. 30. maj 2024), Sundhedsdatastyrelsen.