



STATUS FRA KOMMUNERNES DATAFÆLLESSKAB (KDF)

V. Sisse Bang

Hvad er sket siden sidst

- 1. juli mødte KDF en vigtig milepæl - hvor fagprojekterne modtog tekniske integrationsbeskrivelser på bestilte integrationer. Sikring af fremdrift for fagprojekterne. Dokumentation er også uploadet på KOMBIT.dk
- KDF fik udmeldt kommunernes afregning for 2016 for anvendelse af services på SP (Buffétmodellen)
- Før sommer blev der som følge af forsinkelserne på STS udmeldt ny tidsplan for monopolbruddet. Forsinkelsen har direkte impact på integrationerne (75 % af integrationerne anvender STS) og dermed opdatering af integrationskataloget

Hvad er i fokus de næste måneder

Fokus på kildeleverandører

- lukke aftaler
- lukke tidsplaner
- bestille/sikre testdata mv.
- Fastholde momentum med kildeleverandørerne trods udmelding om skudt tidsplan - minimere flaskehalse
- En rimelig baseline på STS specifikationerne, som leverandørerne har som forudsætning for aftaler (JC, ERP, ESDH). Baseline er sat og markedet må acceptere et styret forløb med løbende justeringer frem til idriftsættelse af STS.

Fokus på kommuner og deres leverandører

- Ibrugtagning af integrationerne udover/efter monopolbruddet - hvornår og hvilke - integrationskataloget
- Kommunikation til (SKI-)leverandørerne - jf ovenstående punkt
- Forretningskoncept udover monopolbruddet - hvordan finansieres porteføljen fremadrettet.



STATUS SERVICEPLATFORMEN IT-ARK 29. AUG.

V. Mette Holm Simonsen

KOMMUNERNE I TAL

KOMB:T

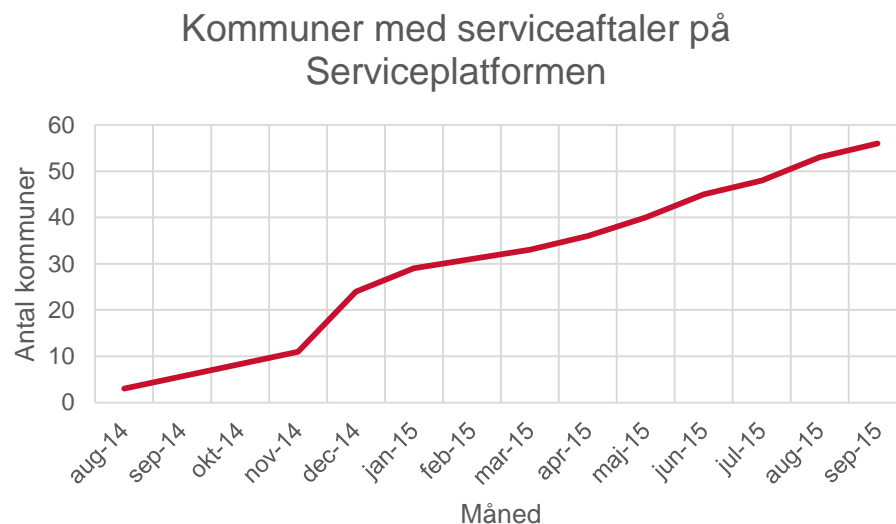
Kommunernes it-fællesskab

Status på K98 målet

Total antal kommuner på løsningen: 60

Nye kommuner i aug/sep

- Stevns
- Frederiksberg
- Nyborg
- Mariagerfjord
- Lolland
- Sønderborg
- Faaborg-Midtfyn

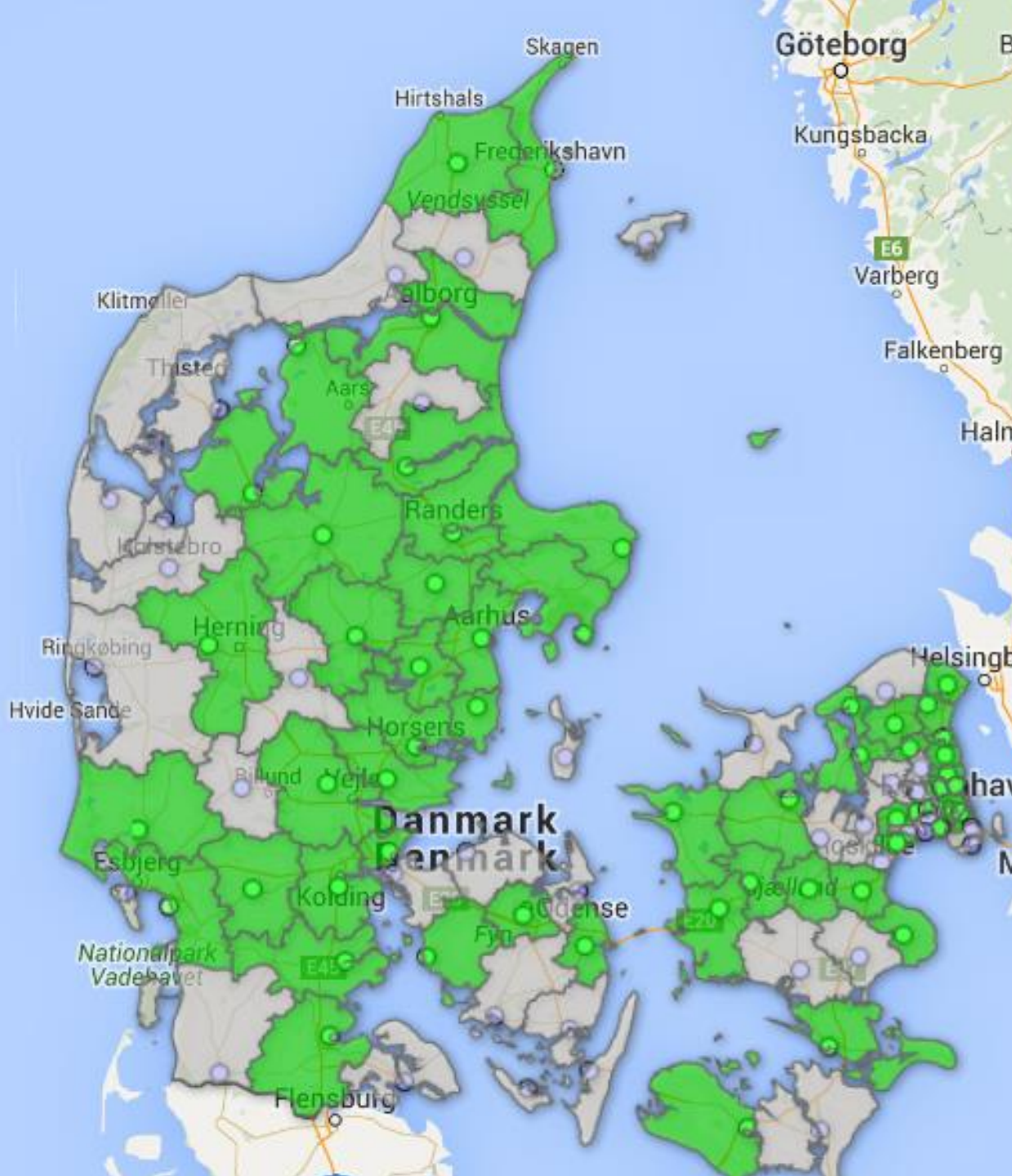


Top 3 kommuner med flest serviceaftaler

- Viborg - 10 aftaler
- Århus - 8 aftaler
- Kolding - 8 aftaler

Aktive kommuner på Serviceplatformen

Pr. 22. september 2015



- Albertslund
- Allerød
- Assens
- Bornholm
- Esbjerg
- Faaborg-Midtfyn
- Favrskov
- Fredensborg
- Fredericia
- Frederiksberg
- Frederikshavn
- Frederikssund
- Gentofte
- Gladsaxe
- Glostrup
- Greve
- Haderslev
- Halsnæs
- Hedensted
- Helsingør
- Herlev
- Herning
- Hillerød
- Hjørring
- Holbæk
- Horsens
- Hvidovre
- Høje-Taastrup
- Hørsholm
- Kalundborg
- Kolding
- København
- Køge
- Lolland
- Lyngby-Taarbæk
- Mariagerfjord
- Norddjurs
- Nyborg
- Odder
- Odense
- Randers
- Ringsted
- Rudersdal
- Silkeborg
- Skanderborg
- Skive
- Slagelse
- Sorø
- Stevns
- Syddjurs
- Sønderborg
- Varde
- Vejen
- Vejele
- Vesthimmerland
- Viborg
- Vordingborg
- Aabenraa
- Aalborg
- Aarhus

Følg status på kombit.dk

Ialt: 60 kommuner

LEVERANDØRERNE I TAL

KOMBIT

Kommunernes it-fællesskab

Status

Total antal leverandører med aktive serviceaftaler: 33

Total antal leverandører på test: 26

Nye leverandører siden sidst

- Ditmer A/S
- Københavns kommune
- Compare
- Region Hovedstaden (test)
- WinKAS A/S (test)

Top 3 leverandører med flest serviceaftaler pr. registreret system

- Formpipe - 18 aftaler pr. system (1 system registreret)
- EG Team Online A/S - 17 aftaler pr. system (1 system registreret)
- Assemble - 5 aftaler pr. system (4 systemer registreret)

Top 3 leverandører med flest gennemsnitlige anvendte services pr. serviceaftale

- Formpipe - 6 services pr. serviceaftale (18 aftaler, 108 services)
- Kube Data A/S - 6 services pr. aftale (2 aftaler, 18 services)
- Compass - 4,5 services pr. aftale (4 aftaler, 18 services)

Leverandører/systemer, der anvender Serviceplatformen

Pr. 30. september 2015

D
R
I
F
T

- | | | | |
|------------------------------------|--|--------------------------------------|--|
| • Appinux | • AppinuxCare | • Horsens Kommune | SBSYS-Demo, SBSYS-Demo CPR Opslag |
| • Assemble | • Nembørn CPR Abonnement, Nembørn, Nembørn GL, NemOmsorg | • Infrasoft ApS | UMRA |
| • Bellcom Udvikling ApS | • Valghalla | • KMD A/S | NemRefusion |
| • CIM Mobility | • DayCare | • Kube Data ApS | Kube Case |
| • Compass Datawarehouse A/S | • CompassDwhSystem, CompassDwhPecunia, CompassDwhCalibra | • København Kommune | Kkorgstaging |
| • Dafolo A/S | • Diaform + | • LIFA landinspektøre A/S | LIFA LOIS ADR2CPR, LIFA CPR System |
| • Dania Software A/S | • Dynamictemplate | • Magenta ApS | Magenta CPR Broker |
| • Dialog Consult | • ASK | • Netcompany | Frederikshavn Samarbejdssporl, Gentofte Platformen, FLIS |
| • Ditmer A/S | • DitmerFlex, | • Nordjurs Kommune | NDK Test |
| • Døgndata Aps | • Administrationsprogrammet familieplejen | • Odense Kommune | Begravelsesberegninger, adhoc forsendelser, betjen selv |
| • Edora A/S | • Workforce Planner | • Omada A/S | OIS-X |
| • EG Team Online A/S | • inCorp DHVU | • Schultz Information | Byg & Miljø |
| • Formpipe | • Acadre | • Sekoia | Sekoia Test |
| • Fredensborg Kommune | • FKServiceBroker | • SKS application Service Aps | SKS |
| • Fujitsu A/S | • Prisme2009 | • Strålfors A/S | Strålfors valg |
| • Gentofte Kommune | • CRPSoeg, Nemsend (Digital post) | • Team Data Solutions A/S | Dynamic Template |
| | | • Aalborg Kommune | Proof of Concept, BasisWS |

33 leverandører

T
E
S
T

- | | | | |
|-----------------------------|--------------------------|------------------------|--------------------------|
| • Apricore | • Knowledge Cube A/S | • CSC Scandihealth A/S | • LiIFA A/S |
| • Axiell Danmark A/S | • Skanderborg Kommune | • E/G A/S | • NNIT A/S |
| • Compare | • Vejle Kommune | • Haderslev Kommune | • Orbicon Informatik A/S |
| • Deltavision ApS | • WinKAS A/S | • Ishøj Kommune | • Phoniro ApS |
| • EG Kommuneinformation A/S | • Aarhus Kommune | • IST Danmark | • SureSMS ApS |
| • Innofactor A/S | • Biometric Solution ApS | • LESSOR A/S | • TEAM ONLINE A/S |
| • Kidslink A/S | • Regionhovedstanden | | |

26 leverandører

KALD

Status på kald august 2016

Total antal kald på løsningen: 8.205.788

Fælleskommunalt: 2.487.599

Enkeltkommunalt: 5.718.189

Top 3 kommuner med flest kald

- Esbjerg - 1.288.843
- (Fælleskommunalt) - 1.259.467
- Viborg - 1.089.841
- Høje Taastrup - 1.045.097

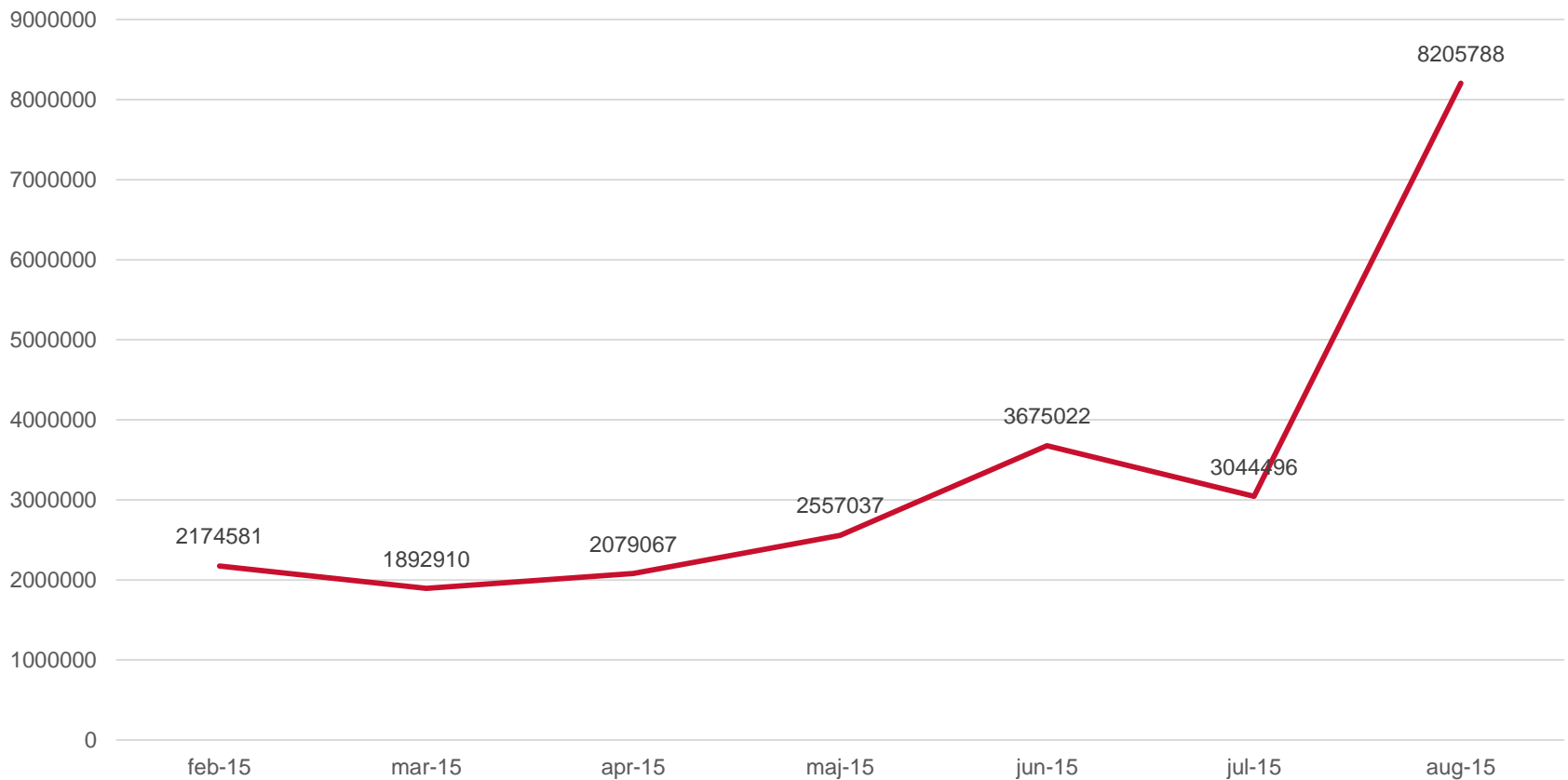
Top 3 leverandører (systemer) med flest kald

- Formpipe (Acadre) - 6.150.497
- KMD (NemRefusion) - 1.139.285
- Assemble (Nembørn) - 522.529

Top 3 services med flest kald

- Familie+ - CPR Opslag (lokal) - 2.282.616
- STAM+ - CPR Opslag (lokal) - 2.152.077
- CPR Abonnement - 1.939.394

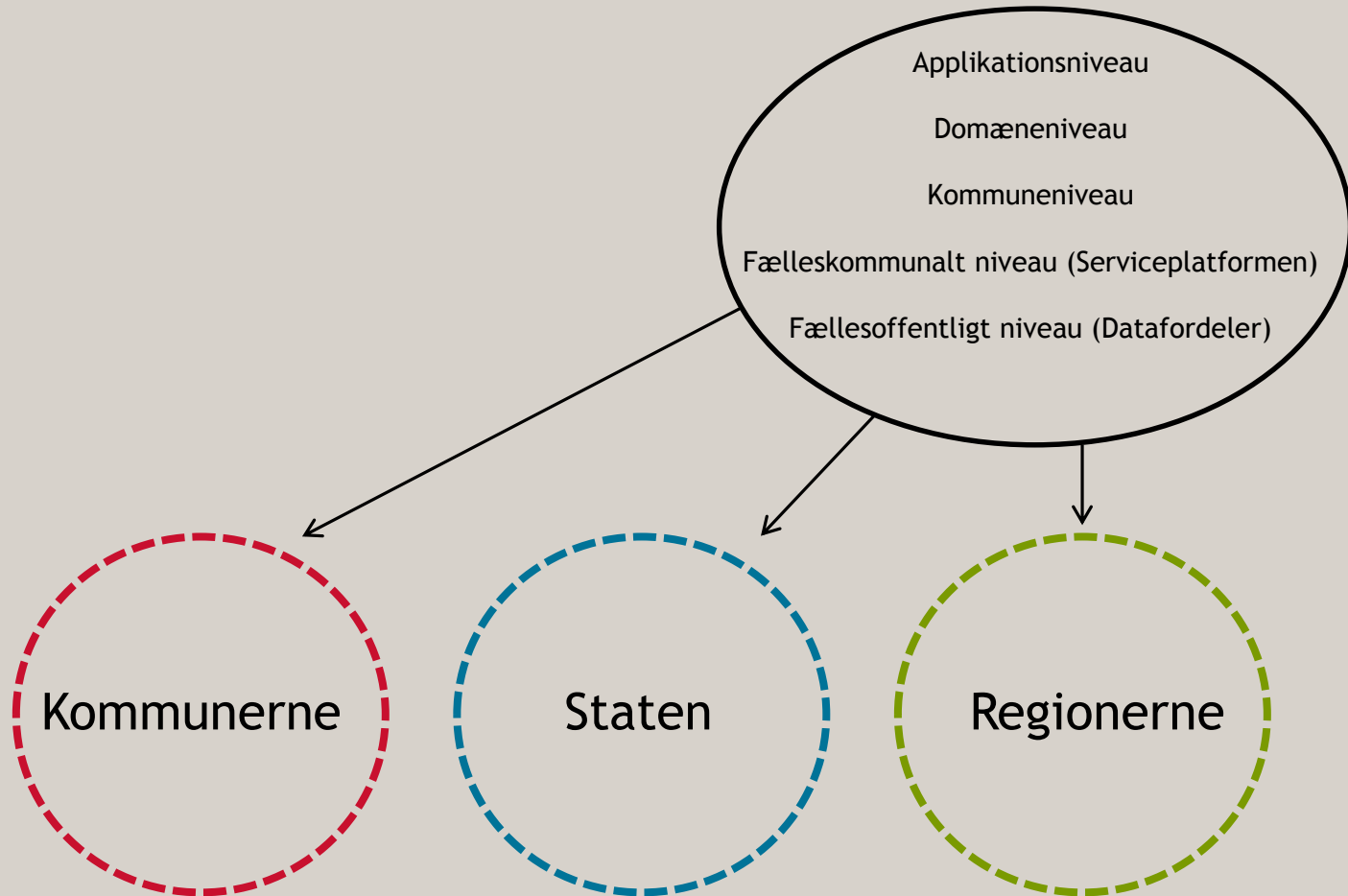
Udvikling i kald på Serviceplatformen



DATAFORDELER

Serviceplatformen og Datafordeleren

...der vil være mange serviceplatforme



KOMBIT

Kommunernes it-fællesskab

Fremtidens billede

Serviceplatform

- Services til Støttesystemerne, KY, KSD, SAPA
- Services til understøttelse af monopolbruddet fra AMS, ASK, ATP, ATP(UDK), CPR, CSC Scandihealth, CVR, DIGST, DST, ESDH (leverandører), FLIS, Økonomi- og Indenrigsministeriet...

Datafordeler

- Services til grunddata om Personer, Virksomheder, Fast ejendom, Adresser, veje og områder (Under fast ejendom) samt Landkort og geografi...

Fremtidens billede

Serviceplatform

- Services til Støttesystemerne, KY, KSD, SAPA
- Services til understøttelse af monopolbruddet fra AMS, ASK, ATP, ATP(UDK), CPR, CSC Scandihealth, CVR, DIGST, DST, ESDH (leverandører), FLIS, Økonomi- og Indenrigsministeriet...

Datafordeler

- Services til grunddata om Personer, Virksomheder, Fast ejendom, Adresser, veje og områder (Under fast ejendom) samt Landkort og geografi...

Integration

KOMB!T

Kommunernes it-fællesskab

Forskelle og ligheder

- Datafordeleren er fællesoffentlig
- Serviceplatformen er kommunernes egen platform
- Datafordeleren udstiller data
- Serviceplatformen udstiller, forædler, sammenstiller og transformerer data - på anmodning af kommunerne
- Datafordeleren udstiller grunddata
- Serviceplatformen udstiller grunddata og meget andet - fx udstiller vi fra - og kommunikerer med - jobcenter- løsninger, STAR, SKAT mfl.
- Datafordeleren går i luften september med enkelte geodata - fuld udgave forventes ult. 2016
- Serviceplatformen er i luften med 13 forskellige services og udvikler massivt ift at blive klar til MPB foråret 2016

Analyse før anbefaling

Governance:

- Udstilling af aftalestruktur?
- Oversigt over forbrug af data?
- Ændringsønskehåndtering?

Indhold af services:

- Indmeldte ændringsønsker medtaget?
- Datamodel impact?
- Snitflade ændringer?
- SLA'er?
- Hvornår laver datafordeleren sammenstilling af data mm.?

Tidsplaner:

- Specifik tidsplan for lancering af services?



**LEVERANDØR
WORKSHOP
AFHOLDT 26. AUG.**

KOMB!T

Kommunernes it-fællesskab

Evaluering af leverandørmøde

- 24 ud af 77 har besvaret evalueringsskemaet

Positive tilbagemeldinger

- 24 mener at mødet har givet en god forståelse for serviceplatformens funktion og anvendelsesmuligheder
- 15 mener at mødet har givet god indsigt i processen for indgåelse af serviceaftaler
- 16 mener at mødet har givet en god indsigt i serviceaftalens juridiske grundlag
- 16 mener at mødet har givet en god forståelse for serviceplatformens betalingsmodel
- 17 mener at mødet har givet et bedre grundlag for dialog med kommunerne om anvendelse af Serviceplatformen
- 19 mener at mødet har klædt dem bedre på til at gå i gang med at anvende Serviceplatformen
- 16 mener at mødet levede op til deres forventninger

Evaluering af leverandørmøde

- 24 ud af 77 har besvaret evalueringsskemaet

Mindre positive tilbagemeldinger

- 14 mener ikke at mødet har givet et indblik i de gevinster som virksomheder vil kunne opnå ved anvendelse af Serviceplatformen
- 6 mener ikke at mødet har givet en bedre forståelse for Serviceplatformens betalingsgrundlag
- Endvidere har flere nævnt at forskellen på Serviceplatformen og Datafordelerem endnu ikke er helt tydelig