



# Førstegangsanbragte og anbringelsesvarighed

26. august 2024

Af Emma Bruun Jespersen

**I 2022 blev knap 2.200 børn og unge anbragt uden for hjemmet for første gang, hvilket er færre end i 2012. Over halvdelen af de førstegangsanbragte var over 13 år og størstedelen blev anbragt på børne- og ungehjem. Anbringelsesvarigheden var i 2022 i gennemsnit 4,6 år for afsluttede og 5,2 år for igangværende anbringelser. Varigheden var generelt længere for anbragte i plejefamilier, end for dem, der var anbragt på børne- og ungehjem. Der er sket en stigning i varigheden af anbringelser i plejefamilier og et fald for børne- og ungehjem fra 2012-2022.**

## HOVEDKONKLUSIONER

- I 2022 var der knap 2.200 førstegangsanbragte børn og unge. Antallet af førstegangsanbragte er siden 2012 faldet.
- Mere end halvdelen af de førstegangsanbragte blev anbragt efter de var fyldt 13 år.
- Størstedelen (62 pct.) af de børn og unge, som blev anbragt for første gang i 2022, blev anbragt på et børne- og ungehjem, mens lidt mere end hver tredje (38 pct.) blev anbragt i plejefamilie.
- Børn og unge, som anbringes på børne- og ungehjem for første gang, er generelt ældre end dem, som anbringes i plejefamilie. Ca. 65 pct. af dem, der anbringes på børne- og ungehjem, er 14 år eller ældre ved deres første anbringelse. For børn og unge, som er anbragt i plejefamilie, blev knap 25 pct. anbragt for første gang før de var fyldt et år.
- Anbringelser, som blev afsluttede i 2022, varede i gennemsnit 4,6 år, mens den foreløbige varighed for i gangværende anbringelser i 2022 var 5,2 år. Der er nogle både afsluttede og igangværende anbringelser med lang varighed, som trækker gennemsnittet betydeligt op.
- Anbringelsesvarigheden er højst for dem, der har været anbragte i plejefamilier sammenlignet med dem, der har været anbragte på børne- og ungehjem, det gælder både for afsluttede og igangværende anbringelser. I 2022 var den gennemsnitlige anbringelsesvarighed for afsluttede anbringelser i plejefamilie 7,3 år, mens den for afsluttede anbringelser på børne- og ungehjem var 3,4 år. Blandt de anbringelser der var aktive i 2022, var den gennemsnitlige foreløbige varighed 6,3 år for børn og unge anbragt i plejefamilier og 3,5 år for anbragte på børne- og ungehjem.
- Anbringelsesvarigheden svinger meget fra år fra år. Dog ses en tendens til at den gennemsnitlige anbringelsesvarighed for både afsluttede og igangværende anbringelser i perioden er steget for anbringelser i plejefamilie, mens den er faldet for anbringelser på børne- og ungehjem.

### BAGGRUND

Hvert år anbringes mere end 2.000 børn og unge uden for hjemmet for første gang. I denne analyse, ses der nærmere på, hvor gamle børnene er, når de anbringes, hvor de anbringes, og hvor længe, de er anbragt.

### SÅDAN HAR VI GJORT

Der er taget udgangspunkt i børn og unge, som er anbragt uden for hjemme for første gang i perioden 2012-2022.

---

## INDHOLD

BAGGRUND .....	3
FØRSTEGANGSANBRAGTE .....	4
ANBRINGELSESVARIGHED .....	6
BILAG 1 - Metodiske overvejelser ved opgørelsen af anbringelsesvarigheden .....	9

---

## BAGGRUND

I 2022 var knap 14.000 anbragt uden for hjemme. Kommunen kan anbringe et barn eller en ung uden for hjemmet, hvis barnet eller den unges behov, ikke kan imødekommes gennem indsatser i hjemmet. Det kan være grundet forhold i hjemmet, fx vold eller misbrug, eller hvis barnet eller den unge har et meget omfattende støttebehov som følge af en psykisk eller fysisk funktionsnedsættelse

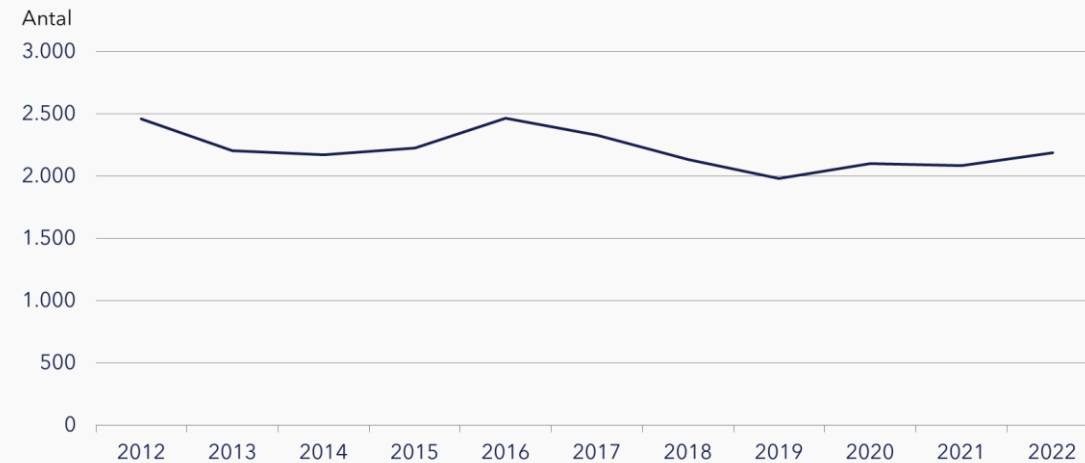
I denne analyse dykkes ned i de børn og unge, som er blevet anbragt uden for hjemmet for første gang, samt varigheden af anbringelserne. Anbringelsesvarigheden opgøres både for anbringelser, som er blevet afsluttet i det pågældende år og for anbringelser, som er aktive i året. Varigheden af afsluttede anbringelser kan tolkes som den reelle varighed, mens opgørelsen af de aktive anbringelser giver et større datagrundlag. Se [bilag 1](#) for yderligere metodiske overvejelser omkring de to opgørelsesmåder.

## FØRSTEGANGSANBRAGTE

Antallet af førstegangsanbragte har siden 2012 været faldende. I 2012 var der knap 2.500 førstegangsanbragte, mens der i 2022 var knap 2.200. Dog svinger antallet en del fra år til år, hvorfor det kan være svært at udlede klare udviklingstendenser, jf. figur 1.

**Figur 1**

### Udviklingen i førstegangsanbragte, 2012-2022

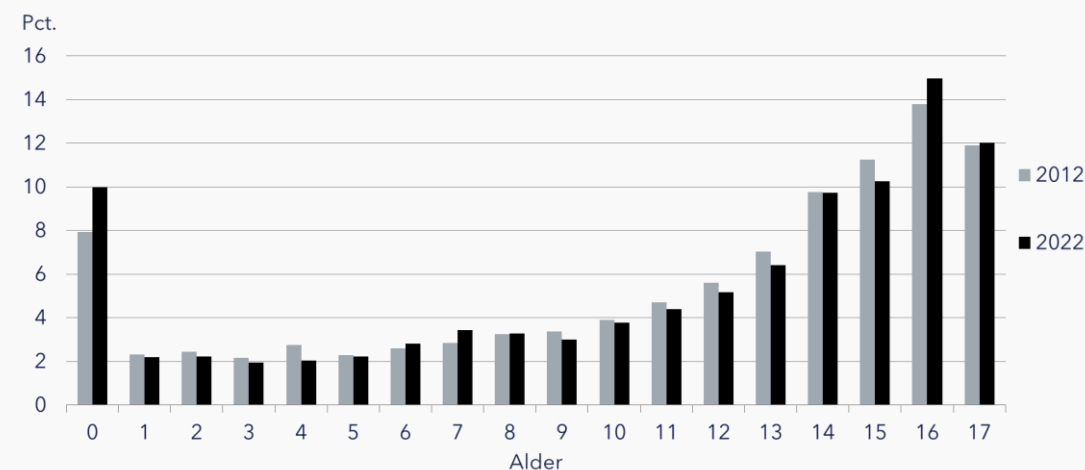


Note: Antal førstegangsanbragte (0-17 år) fra 2012 til 2022.  
Kilde: Egne beregninger på baggrund af registerdata fra Danmarks Statistik.

Der kan ikke udledes noget entydigt om udviklingstendenserne i førstegangsanbragte fordelt på alder fra 2012 til 2022, da andelen også her varierer meget fra år til år. Dog gælder det på tværs af alle årene, at mere end halvdelen af de førstegangsanbragte blev anbragt efter de var fyldt 13 år, jf. figur 2.

**Figur 2**

### Andel førstegangsanbragte, efter alder, 2012 og 2022

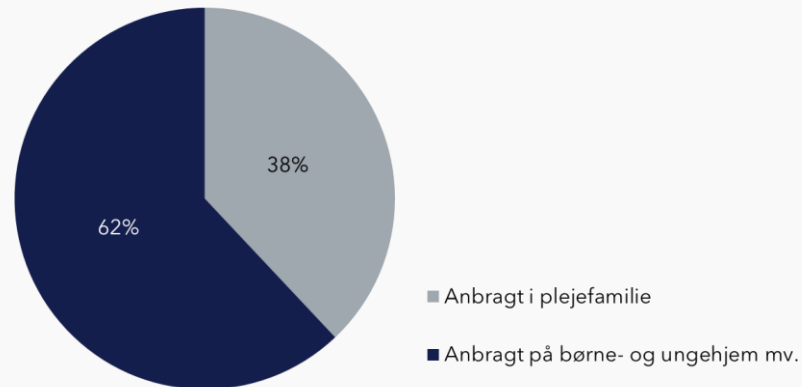


Note: Andel førstegangsanbragte ud af alle førstegangsanbragte i hhv. 2012 og 2022, opdelt på alder.  
Kilde: Egne beregninger på baggrund af registerdata fra Danmarks Statistik.

Størstedelen (62 pct.) af de børn og unge, som blev anbragt for første gang i 2022, blev anbragt på et børne- og ungehjem mv., mens lidt mere end hver tredje (38 pct.) blev anbragt i plejefamilie jf. figur 3.

**Figur 3**

**Førstegangsanbragte opdelt på børne- og ungehjem og plejefamilie, 2022**



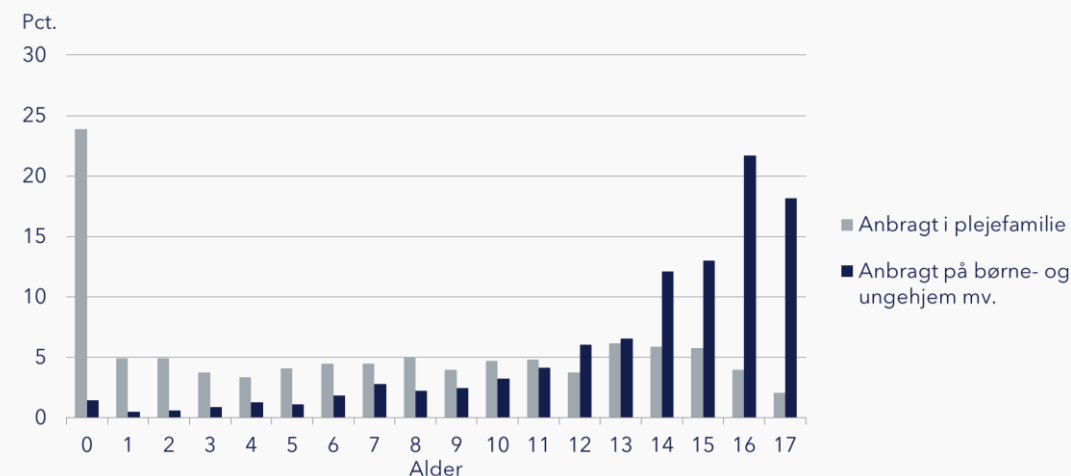
Note: Førstegangsanbragte børn og unge i hhv. 2012 og 2022. Førstegangsanbragte omfatter alle børn og unge som er blevet anbragt for første gang (inden de er fyldt 18 år). Anbringelsesstedet er opgjort ved starten af anbringelsen. Anbragt på børne- og ungehjem mv. omfatter børne- og ungehjem (tidligere døgninstitutioner, socialpædagogiske opholdssteder) samt eget værelse, kost/efterskole, skibsprojekt og uoplyst (72 personer har uoplyst anbringelsessted).

Kilde: Egne beregninger på baggrund af registerdata fra Danmarks Statistik.

Børn og unge, som anbringes på børne- og ungehjem for første gang, er generelt ældre end dem, som anbringes i plejefamilie. Ca. 65 pct. af dem, der anbringes på børne- og ungehjem, er 14 år eller ældre ved deres første anbringelse. For børn og unge, som er anbragt i plejefamilie, blev knap 25 pct. anbragt for første gang før de var fyldt et år jf. figur 4. Gennemsnitsalderen for førstegangsanbragte i 2022 er 7 år for dem der er førstegangsanbragte i plejefamilier og 13 år for dem på børne- og ungehjem.

**Figur 2**

**Andel førstegangsanbragte efter alder og anbringelsessted, 2022**



Note: børne- og ungehjem mv. omfatter børne- og ungehjem (tidligere døgninstitutioner, socialpædagogiske opholdssteder) samt eget værelse, kost/efterskole, skibsprojekt og uoplyst (72 personer har uoplyst anbringelsessted).

Kilde: Egne beregninger på baggrund af registerdata fra Danmarks Statistik.

## ANBRINGELSESVARIGHED

I det følgende præsenteres både varigheden for afsluttende anbringelser og for igangværende anbringelser, altså den foreløbige varighed. Se [bilag 1](#) for metodiske overvejelser omkring de to opgørelsesmetoder.

Anbringelser, som blev afsluttede i 2022, varede i gennemsnit 4,6 år. Der er nogle anbringelser med lang varighed, som trækker gennemsnittet betydeligt op. Ses der i stedet på medianen fremgår det, at blandt de afsluttede anbringelser i 2022, havde halvdelen af anbringelser en varighed på 2,5 år eller derunder jf. tabel 1.

Anbringelsesvarigheden for afsluttende anbringelser i 2022 er højest for dem, der har været anbragt i plejefamilier sammenlignet med dem, der har været anbragt på børne- og ungehjem. I 2022 var den gennemsnitlige anbringelsesvarighed for afsluttede anbringelser i plejefamilie 7,3 år mens den for afsluttede anbringelser på børne- og ungehjem var 3,4 år. Halvdelen af de afsluttede anbringelser i plejefamilie og børne- og ungehjem varede under henholdsvis 6,1 år og 1,9 år.

Det er svært at udlede noget entydigt om udviklingstendenserne for anbringelsesvarigheden da gennemsnittet svinger meget fra år fra år. Dog ses en tendens til at den gennemsnitlige anbringelsesvarighed for afsluttede anbringelser i perioden er steget for anbringelser i plejefamilie, mens den er faldet for anbringelser på børne- og ungehjem.

**Tabel 1**

**Varighed af afsluttede anbringelser, fordelt på anbringelsessted, 2012-2022**

Årstal	I alt			Plejefamilie			Børne- og ungehjem		
	Antal	Gennemsnit	Median	Antal	Gennemsnit	Median	Antal	Gennemsnit	Median
2012	3.005	4,2	2,5	822	6,3	4,8	1550	4,2	2,8
2013	2.914	4,5	2,7	923	6,7	5,2	1.451	4,3	2,9
2014	2.944	4,4	2,6	985	6,2	4,3	1.506	4,1	2,6
2015	2.801	4,5	2,6	967	6,5	4,9	1.394	4,1	2,5
2016	2.832	4,2	2,4	971	6,1	4,6	1.422	3,7	2,2
2017	2.802	4,2	2,2	1.001	6,0	4,1	1.413	3,5	1,9
2018	2.694	4,2	2,2	951	6,2	4,7	1.418	3,4	2,0
2019	2.544	4,5	2,5	979	6,5	4,8	1.291	3,6	2,0
2020	2.430	4,4	2,5	938	6,3	5,1	1.210	3,6	2,0
2021	2.508	4,3	2,2	900	6,8	5,2	1.321	3,1	1,6
2022	2.482	4,6	2,5	929	7,3	6,1	1.252	3,4	1,9

Note: Varigheden af alle anbringelser, der er afsluttet i opgørelsesåret blandt 0-17-årige. Anbringelser med mindre end 10 dage imellem er lagt sammen til én anbringelse. Anbringelsesstedet er opgjort ved starten af anbringelsen. Anbragt på børne- og ungehjem omfatter de tidligere døgninstitutioner, socialpædagogiske opholdssteder. Anbragte på eget værelse, kost/efterskole eller skibsprojekt og personer med uoplyst anbringelsessted indgår ikke i opgørelsen. Se bilag 1 for metodiske overvejelser omkring opgørelsen af varigheden.

Kilde: Egne beregninger på baggrund af registerdata fra Danmarks Statistik.

I 2022 var den gennemsnitlige foreløbige anbringelsesvarighed 5,2 år. Den foreløbige anbringelsesvarighed svinger også meget fra år til år, men er generelt steget siden 2012, hvor den foreløbige anbringelsesvarighed i gennemsnit var 4,8 år. Medianen ligger i alle årene lidt under gennemsnittet, da nogle lange anbringelser trækker gennemsnittet op. I 2022 var medianen således 3,9 år, hvilket vil sige at halvdelen havde en foreløbig anbringelsesvarighed på 3,9 år eller derunder. Den foreløbige anbringelsesvarighed er længst for anbringer i plejefamilier sammenlignet med anbringelser på børne- og ungehjem. Blandt de anbringelser, der var aktive i 2022, var den gennemsnitlige foreløbige varighed 6,3 år for børn og unge anbragt i plejefamilier og 3,5 år for børne- og ungehjem. Ligesom ved de afsluttede anbringelser er den gennemsnitlige anbringelsesvarighed for igangværende anbringelser i plejefamilier siden 2012 steget, mens den er faldet for anbringelser på børne- og ungehjem, jf. tabel 2.

**Tabel 2**

**Foreløbig anbringelsesvarighed, fordelt på anbringelsessted, 2012-2022**

Årstal	I alt			Plejefamilie			Børne- og ungehjem		
	Antal	Gennem- snit	Median	Antal	Gennem- snit	Median	Antal	Gennem- snit	median
<b>2012</b>	12.636	4,8	3,4	7.362	5,6	4,3	4.350	3,8	2,7
<b>2013</b>	12.351	4,8	3,5	7.413	5,6	4,5	4.108	3,8	2,6
<b>2014</b>	12.022	4,9	3,6	7.400	5,7	4,6	3.881	3,8	2,6
<b>2015</b>	11.859	4,9	3,7	7.491	5,7	4,7	3.739	3,7	2,4
<b>2016</b>	11.914	4,8	3,7	7.670	5,6	4,8	3.665	3,6	2,3
<b>2017</b>	11.807	4,9	3,8	7.677	5,7	4,9	3.613	3,5	2,1
<b>2018</b>	11.573	5,0	3,8	7.675	5,8	5,0	3.487	3,5	2,2
<b>2019</b>	11.366	5,1	3,9	7.529	6,0	5,1	3.401	3,5	2,2
<b>2020</b>	11.404	5,1	3,9	7.447	6,1	5,2	3.481	3,5	2,2
<b>2021</b>	11.291	5,2	4,0	7.316	6,3	5,4	3.527	3,5	2,2
<b>2022</b>	11.345	5,2	3,9	7.204	6,3	5,5	3.679	3,5	2,1

Note: Varigheden af anbringelser, der er aktive den 31. december i året blandt 0-17-årige. Anbringelser med mindre end 10 dage i mellem er langt sammen til en anbringelse. Anbringelsesstedet er opgjort den 31. december i året. Børne- og ungehjem omfatter de tidligere døgninstitutioner, socialpædagogiske opholdssteder. Anbragte på eget værelse, kost/efter-skole eller skibsprojekt og personer med uoplyst anbringelsessted indgår ikke i opgørelsen. Se bilag 1 for metodiske overvejelser omkring opgørelsen af varigheden.

Kilde: Egne beregninger på baggrund af registerdata fra Danmarks Statistik.



## BILAG 1 - Metodiske overvejelser ved opgørelsen af anbringelsesvarigheden

Tabel 3

Fordele og ulemper ved at opgøre varigheden for hhv. afsluttede og igangværende anbringelser

		Varighed af	
		Afsluttede anbringelser	Igangværende anbringelser
<b>Fordele</b>	<ul style="list-style-type: none"><li>• Kan tolkes som den faktiske/reelle varighed af anbringelserne.</li></ul>		<ul style="list-style-type: none"><li>• Stort datagrundlag sammenlignet med de afsluttede anbringelser.</li><li>• Udviklingen opfanger i højere grad aktuelle tiltag/ændringer, om end ikke perfekt.</li></ul>
<b>Ulemper</b>	<ul style="list-style-type: none"><li>• Lille datagrundlag (få afsluttede anbringelser årligt).</li><li>• Udviklingen i varigheden kan være baseret på tiltag/ændringer, der er lavet relativt langt tilbage i tid, da nogle anbringelser løber over en lang årrække.</li></ul>		<ul style="list-style-type: none"><li>• Kan ikke tolkes som den endelige/fulde varighed af anbringelserne.</li><li>• Personer med lange anbringelser vil udgøre en større andel af populationen sammenlignet med opgørelsen af varighed af afsluttede anbringelser, eftersom de indgår i hvert af årene, de er anbragt.</li></ul>