

Miniguide til at læse procesdiagrammerne i Arbejdsgangsbanken

Dato: 22. oktober 2019

Sags ID:

Dok. ID:

E-mail: SUMN@kl.dk

Direkte: 3370 3001

Weidekampsgade 10

Postboks 3370

2300 København S


www.kl.dk

Side 1 af 4

Symboler

Arbejdsgangene er tegnet med en række symboler. Grundlæggende er der pools, aktiviteter, hændelse, skillevej, flowpile og dataobjekt.

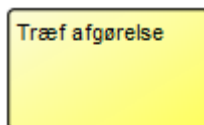
Pool/svømmebassin



Pool/svømmebassin: Angiver de forskellige aktører i processen, fx kommunen og ansøgeren. I Arbejdsgangsbanken er kommunen dog ikke angivet med en pool.

En sag eller et system kan også være aktør.

Aktivitet



Aktiviteter er en konkret opgave, der skal løses. Aktiviteterne danner tilsammen en proces.



Ved siden af aktiviteten samt et + inde i aktiviteten=sub/delproces, som man kan se ved at klikke på ikonet. Delprocessen er en detaljering af aktiviteten.



Link til Retsinformation. Lovgivning som aktiviteten er baseret på. Ved at klikke på linket, kan man se om lovgivningen stadig er gældende.

Hændelse/event



Ansøger om ægteskab

En hændelse angiver noget der er sket – modsat en aktivitet, der angiver, at noget skal gøres. Oftest vil det være starten og slutningen på processen. En proces starter altid med en hændelse. Processer har starthændelser, sluthændelser og mellemliggende hændelse.

I BPMN findes der mange forskellige typer af hændelser. I Arbejdsgangsbanken er der primært brugt disse:



Max 2 år

Timer – et bestemt tidsfrist, klokkeslæt eller dato.



Modtager driftmeddelelse

Message – f.eks. modtagelse eller afsendelse af en besked.



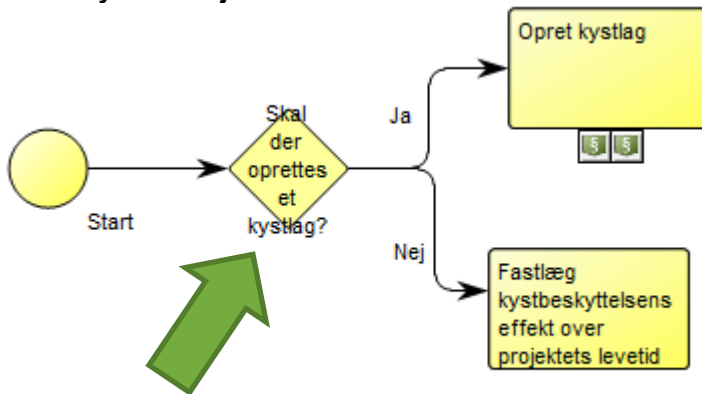
Sag opstået



Sag afsluttet

Signal – som message, men kan modtage besked fra andre steder end den proces, som den optræder i.

Gateway/Skillevej



Dato: 22. oktober 2019

Sags ID:
Dok. ID:

E-mail: SUMN@kl.dk
Direkte: 3370 3001

Weidekampsgade 10
Postboks 3370
2300 København S

www.kl.dk
Side 2 af 4

Dato: 22. oktober 2019

Sags ID:
Dok. ID:

E-mail: SUMN@kl.dk
Direkte: 3370 3001

Weidekampsgade 10
Postboks 3370
2300 København S

www.kl.dk
Side 3 af 4

Skillevej/Gateway afspejler at der skal træffes et valg i processen ud fra et sæt af forudsætninger.

Bruges til at splitte og samle processen. Der er forskellige variationer af gateway'en.



Parallel – splitter processen i parallelle spor og samler den igen.



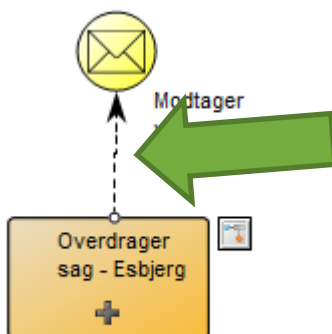
Inclusive – én indgang og flere udgange kan være rigtige.



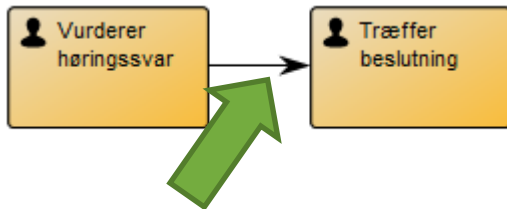
Exclusive – én indgang, flere udgange og kun en kan være rigtig.

Flowpile: Der er to slags pile; sekvenspile og beskedpile

Beskedpile er stiplede og går på tværs af pools. Beskedpilene repræsenterer ofte, at der bliver sendt data.



Sekvenspile er ubrudte. De findes inden i en pool og forbinder aktiviteter og hændelser.



Dato: 22. oktober 2019

Sags ID:

Dok. ID:

E-mail: SUMN@kl.dk

Direkte: 3370 3001

Weidekampsgade 10

Postboks 3370

2300 København S

www.kl.dk

Side 4 af 4

Dataobjekt



ZI001

Et dataobjekt viser, at data bliver flyttet. Data skal forstås i den bredeste betydning; Blanketter, dokumenter mm. En blanket har et blanketID fx AB 101.