



Guide

Få adgang til dagligt opdateret statistik for antal ind- og udrejste ukrainere

Indhold

Side 3: Data er tilgængeligt i FLIS

Side 4: Introduktion til standardrapporten

Side 7: Sådan får du adgang til data

Side 8-10: Sådan finder du og åbner standardrapporten første gang

Data er tilgængeligt i FLIS DAP

FLIS indeholder en datakube med **dagligt opdaterede data** for antallet af ukrainere, der indrejser til kommunen, udrejser fra kommunen, samt oplysninger om hvilke kommuner de ukrainske borgere der flytter mellemkommunalt, flytter fra og til. Data kan fordeles på aldersgrupper, køn og civilstand (Ægtefælle Ja/Nej).

Datagrundlaget for FLIS borger er **baseret på CPR (Centrale Person Register)**, som leverer data til FLIS hver dag.

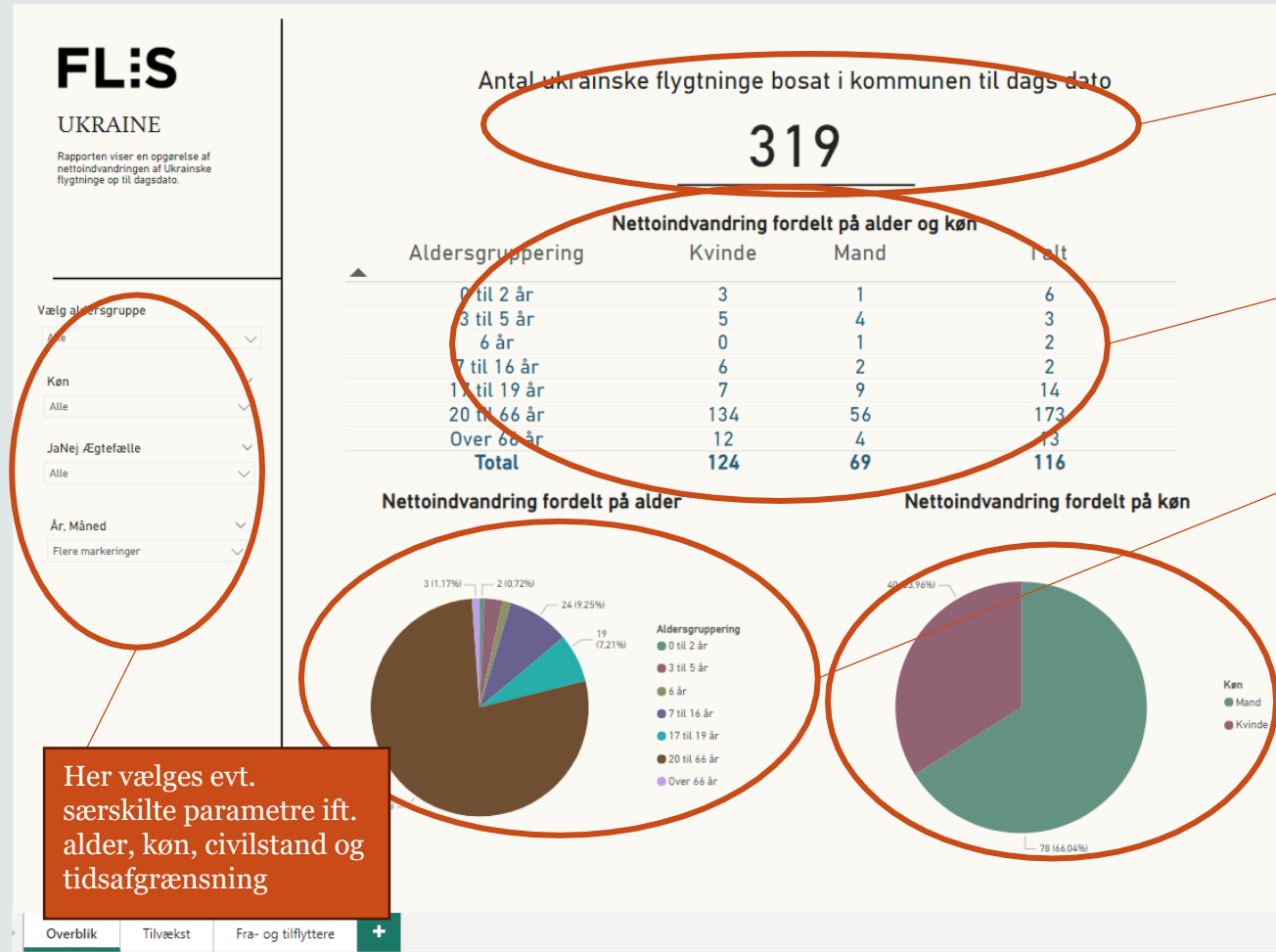
Alle FLIS-kommuner har adgang til datakuben med **data for egen kommune**.

For den enkelte bruger kræver det adgang til FLIS DAP. **Læs mere om FLIS DAP** her: eflis.dk/kom-godt-i-gang/flis-dap/

Der er lavet en trin-for-trin guide til, hvordan man som kommunal bruger med adgang til data **selv kan bygge en rapport i Excel**. Herudover er der lavet en **standardrapport i Power BI**, som umiddelbart kan anvendes og opdateres løbende med data. Alle disse materialer findes her, under "Forslag til standardrapporter" og "Standardrapporter" under afsnittende "Ukraine": [Dokumenter - DAP værktøjer \(kombit.dk\)](https://kombit.dk)

På de følgende sider beskrives, hvordan man får adgang til data, og hvad standardrapporten i Power BI indeholder.

Introduktion til standardrapport: Side 1 "Overblik"



Viser nettoindvandring af ukrainske statsborgere efter februar 2022 (indrejste fratrukket udrejste)

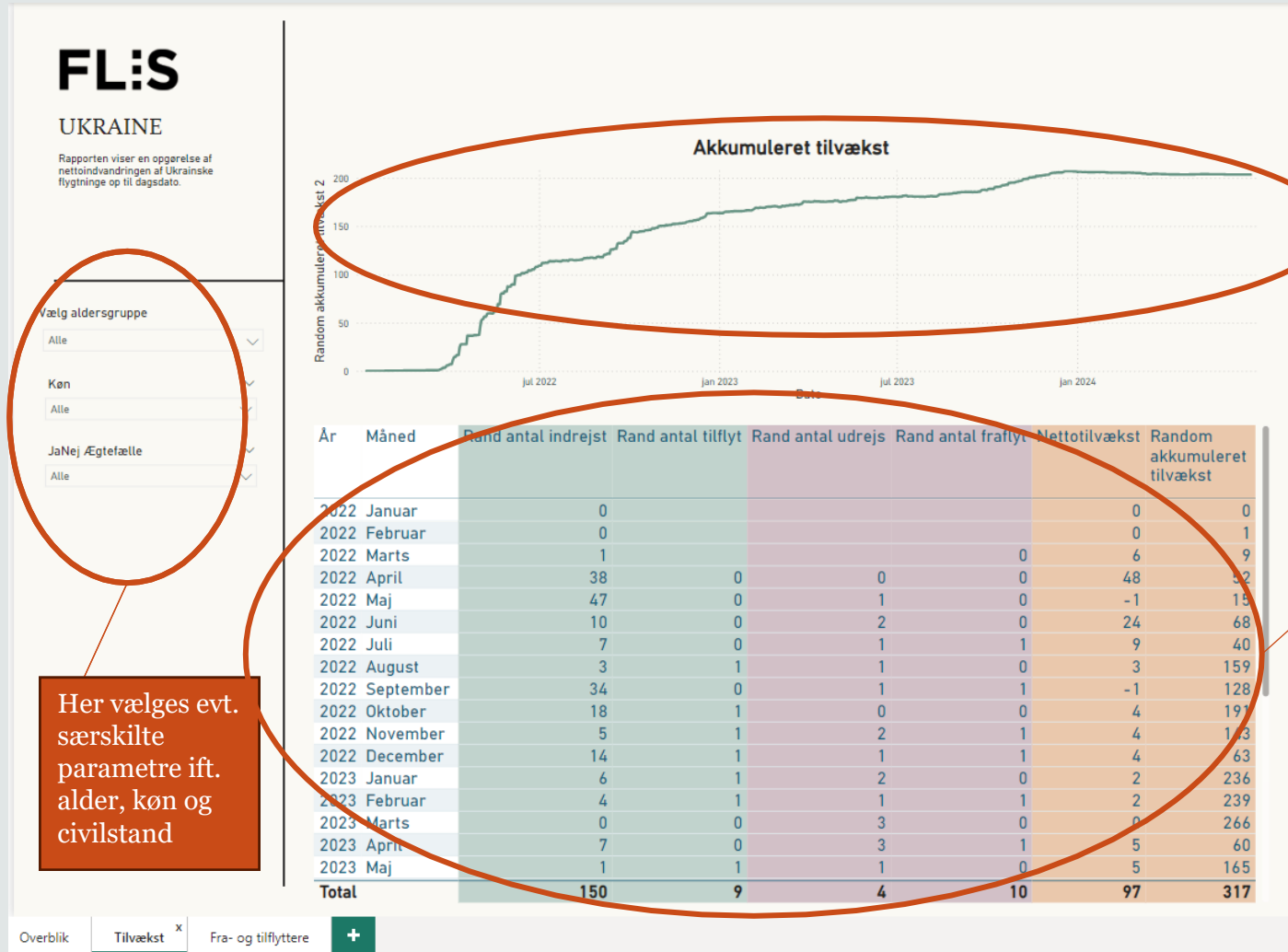
Viser nettoindvandring ud fra valgte parametre fordelt på aldersgrupper og på køn samt totaler

Viser nettoindvandring ud fra valgte parametre fordelt på aldersgrupper

Viser nettoindvandring ud fra valgte parametre fordelt på køn

Her vælges evt. særskilte parametre ift. alder, køn, civilstand og tidsafgrænsning

Introduktion til standardrapport: Side 2 "Tilvækst"



Se den akkumulerede vækst i antal ukrainske statsborgere i kommunen over tid ud fra de valgte parametre i menuen til venstre

Se udvikling over tid i antal ind- og udrejste samt nettotilvækst i antal ukrainske statsborgere fordelt på måneder.

Her vælges evt. særskilte parametre ift. alder, køn og civilstand

Introduktion til standardrapport: Side 3 "Fra- og tilflyttere"

FLiS

UKRAINE

Rapporten viser en opgørelse af nettoindvandringen af Ukrainske flygtninge op til dagsdato.

Siden viser hvilke kommuner, som jeres kommune har modtaget tilflyttede ukrainske flygtninge fra, og hvilke kommuner som har modtaget fraflyttede ukrainske flygtninge.

Hvor kommer tilflytterne fra?

Random akkumuleret tilvækst

Kommunenavn Fraflyt

Hvor flytter fraflytterne hen?

Random akkumuleret tilvækst

Kommunenavn Tilflyt

Overblik | Tilvækst | **Fra- og tilflyttere** x +

Vælg aldersgruppe

Alle

Køn

Alle

Ja/Nej Ægtefælle

Alle

Her vælges evt. særskilte parametre ift. alder, køn og civilstand

Se oversigt over hvilke andre kommuner som tilflyttede ukrainske statsborgere kommer fra ud fra de valgte parametre i menuen til venstre

Se oversigt over hvilke andre kommuner som fraflyttede ukrainske statsborgere flytter til ud fra de valgte parametre i menuen til venstre

Sådan får du adgang til FLIS-DAP kuben

1. Du skal sikre dig, at kommunen har underskrevet en tilslutningsaftale med FLIS
2. Kommunen skal udpege de medarbejdere, der skal bruge FLIS DAP – der kan gives adgang til et ubegrænset antal brugere
3. Den sikkerhedsansvarlige skal give brugerne adgang til de pågældende dataområder i administrationsportalen. I dette tilfælde ”FLIS DAP Ukraine”
4. Efterfølgende installeres et sikkerhedscertifikat på brugerens PC
5. Når adgang er tildelt, skal brugerne åbne deres analyseprogram, fx excel/PowerBI, og indtaste <https://dataadgang.eflis.dk> som datakilde

Her finder du standardrapporten

Find rapporten via dette link: <https://share-komm.kombit.dk/P0006/Documents/>

SharePoint

GENNEMSE

KOMBIT Kommunernes IT-fællesskab

Ekstern dokumentbibliotek Ydelsesrefusion SAPA KSD KY Implementering - monopolbruddet DUBU Kommunernes Pensionssystem (Social Pension) Borgerblikket FLIS Bibliotekernes Data og It Nem

Dokumenter ⓘ

Kontakt og Support

FLIS

Webstedetsindhold

Alle dokumenter Adgang DAP værktøjer ... Find en fil 🔍

✓	Download	Navn	Id	Ændret
▶		Forslag til standardrapporter (13)		
▶		Instruktionsvideoer (22)		
▶		Rapporter (2)		
▶		Sammenligningsgrupper (2)		
◀		Standardrapporter (13)		
▶		Aula (1)		
◀		Borger (2)		
	Download	DAP - Borger v1.4	294	7. december 2023
	Download	Ukraine 5.0	407	onsdag kl. 15:32
▶		DREAM (1)		
▶		FSIII (1)		
▶		KY (1)		
▶		Nøgletal (1)		
▶		Skole (1)		

Vælg "Standardrapporter" og herunder "borger".
Klik på Download på rapporten Ukraine 5.0

Første gang du åbner den

SharePoint

GENNEMSE

KOMBIT Kommunernes IT-fællesskab

Eksternt dokumentbibliotek Ydelsesrefusion SAPA KSD KY Implementering - monopolbruddet DUBU Kommunernes Pensionssystem (Social Pension) Borgerblikket **FLIS**

Dokumenter

Kontakt og Support
FLIS
Webstedsindhold

Standardrapporterne i Excel kan hentes på Teams i FLIS kommunesamarbejde - du kan bede om adgang [her](#)

Alle dokumenter Adgang DAP værktøjer ... Find en fil

✓	Download	Navn	Id	Ændret
▶	-	Forslag til standardrapporter (13)		
▶	-	Instruktionsvideoer (22)		
▶	-	Rapporter (2)		
▶	-	Sammenligningsgrupper (2)		
◀	-	Standardrapporter (13)		
▶	--	Aula (1)		
◀	--	Borger (2)		
	Download	DAP - Borger v1.4	294	7. december 2023
	Download	Ukraine 5.0	407	onsdag kl. 15:32
▶	--	DREAM (1)		
▶	--	FSIII (1)		
▶	--	KY (1)		
▶	--	Nøgletal (1)		
▶	--	Skole (1)		
▶	--	Udsatte børn og unge (2)		

Der kan ikke oprettes forbindelse

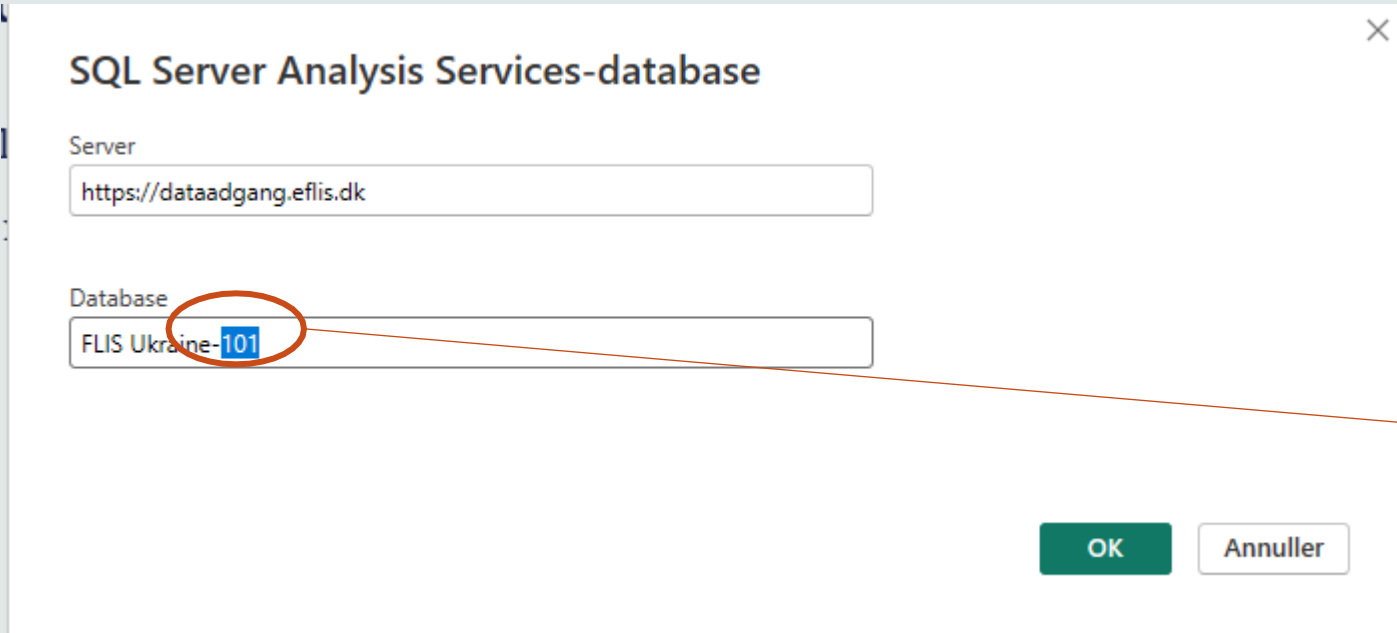
Der opstod en fejl under forsøget på at oprette forbindelse.
Detaljer: "Either the user, 'komb-fli-prod\kl_pri', does not have access to the 'FLIS Ukraine-101' database, or the database does not exist."

Prøv igen Rediger Annuller

Første gang vil dette billede åbne sig, da der endnu ikke er skabt forbindelse til din kommune

Klik på "Rediger"

Første gang du åbner den



SQL Server Analysis Services-database

Server
https://dataadgang.eflis.dk

Database
FLIS Ukraine-101

OK Annuller

Ændr de sidste tre cifre til din kommunes kommunenummer. Er du i tvivl, kan du finde dem her:
<https://danmarksadresser.dk/adressedata/kodelister/kommunekodeliste>

Så vil rapporten åbnes i Power BI med opdaterede data for din kommune.
Du kan herefter gemme rapporten lokalt, og den vil automatisk opdateres, når du åbner den.