

Undersøgelse: kommunernes afgørelser på handicapområdet

Dato: 29. august 2022

Sags ID: SAG-2019-03516
Dok. ID: 3245030

I efteråret 2021 har kommunale sagsbehandlere fra 12 kommuner talt de afgørelser, som de har truffet på børne- og voksenhandicapområdet i fire uger. Formålet var at blive klogere på, hvor mange og hvilke afgørelser, kommunerne træffer indenfor servicelovens område ift. børn, unge og voksne med handicap.

Weidekampsgade 10
Postboks 3370
2300 København S

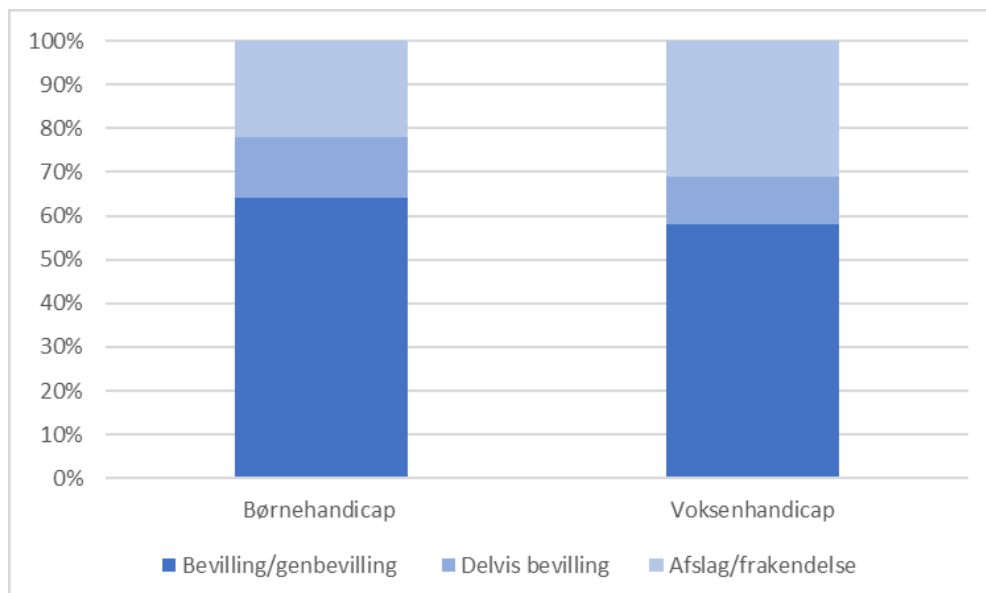
www.kl.dk
Side 1 af 4

Kommunernes optællinger viser følgende:

- I langt de fleste afgørelser bevilliger kommune, det borgeren har ansøgt om. Det gælder for 63 pct. af afgørelserne på børnehandicapområdet og 58 pct. på voksenhandicapområdet.
- De 12 kommuner traf i løbet af fire uger 518 afgørelser på børnehandicapområdet og 219 afgørelser på voksenhandicapområdet.
- 1,09 pct. af afgørelserne på børnehandicapområdet og 2,28 pct. af afgørelser på voksenhandicapområdet blev omgjort.

Typer af afgørelser

Figur 1: Typer af afgørelser, pct.



- Bevilling/genbevilling dækker over fuld bevilling af en ydelse, fortsat og uændret bevilling af en ydelse samt ændring i en ydelse opad.
- Delvis bevilling dækker over ændring i en allerede tildelt ydelse nedad og delvis bevilling af en ydelse.

- Afslag/frakendelse dækker over fuldt afslag på en ydelse og ophør af en allerede tildelt ydelse.

Dato: 29. august 2022

Sags ID: SAG-2019-03516
Dok. ID: 3245030

Figur 1 illustrerer fordelingen af de tre forskellige typer afgørelser, som de 12 kommuner traf i den periode, hvor kommunerne talte afgørelser.

Weidekampsgade 10
Postboks 3370
2300 København S

På børnehandicapområdet fik 64 pct. en bevilling eller genbevilling og på voksenhandicapområdet fik 58 pct. en bevilling eller genbevilling.

www.kl.dk
Side 2 af 4

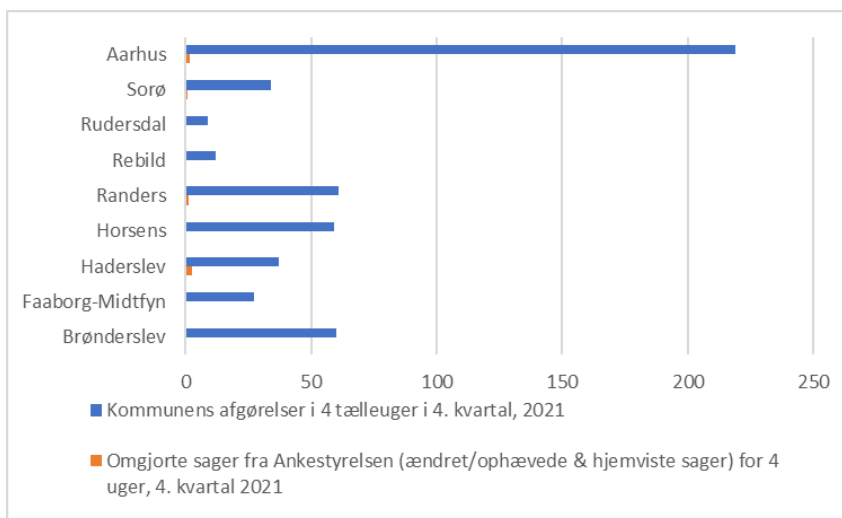
Antal omgjorte sager

Graferne herunder viser antallet af afgørelser de 12 kommuner traf holdt op mod antallet af omgjorte sager i Ankestyrelsen.

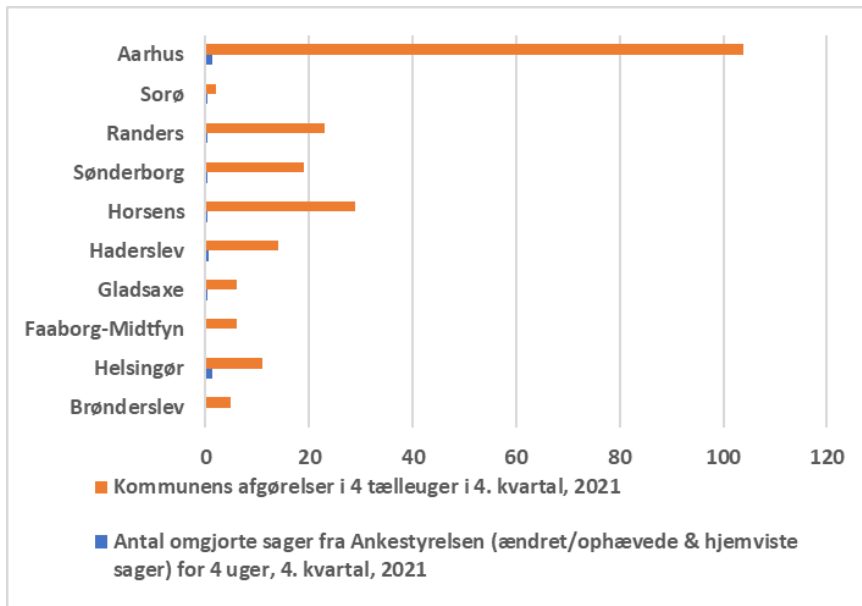
Tilsammen traf de 12 kommuner 518 afgørelser på børnehandicapområdet og 219 afgørelser på voksenhandicapområdet.

På børnehandicapområdet var omgørelsesprocenten på 1,09 pct., mens den på voksenhandicapområdet var 2,28 pct. Graferne viser, at en meget lille andel af afgørelserne bliver omgjort.

Figur 2: Antal afgørelser og antal omgjorte afgørelser ved Ankestyrelsen – Børnehandicap



Figur 3: Antal afgørelser og antal omgjorte afgørelser ved Ankestyrelsen – Voksenhandicap



Dato: 29. august 2022

Sags ID: SAG-2019-03516
Dok. ID: 3245030

Weidekampsgade 10
Postboks 3370
2300 København S

www.kl.dk
Side 3 af 4

Fakta om undersøgelsen

Optællingen er foretaget med udgangspunkt i Ankestyrelsens [vejledning om afgørelsesbegrebet \(ast.dk\)](#).

Kommunerne har talt afgørelser i ugerne 43-46 i november 2021.

På børnehandicapområdet indgik følgende kommuner i projektet: Brønderslev, Faaborg-Midtfyn, Haderslev, Horsens, Randers, Rebild, Rudersdal, Sorø og Aarhus

Kommunerne har talt afgørelser på følgende paragraffer i serviceloven på børneområdet:

- Pasningstilbud, hjemmetræning m.m. §§ 32, 32a, 36, 39-40
- Merudgiftsydelse § 41
- Tabt arbejdsfortjeneste §§ 42- 43
- Personlig hjælp og ledsagelse §§ 44 – 45

På voksenhandicapområdet indgik følgende kommuner i projektet: Brønderslev, Faaborg-Midtfyn, Gladsaxe, Haderslev, Helsingør, Horsens, Randers, Sorø, Sønderborg og Aarhus.

Kommunerne har talt afgørelser på følgende paragraffer i serviceloven i på voksenhandicapområdet:

- Kontante tilskud § 95
- Borgerstyret personlig assistance § 96
- Ledsageordning § 97
- Merudgiftsydelse § 100

Medarbejderne i kommunerne har desuden noteret hvilken type afgørelse, der er tale om ud fra følgende kategorier:

- Fuld bevilling af en ydelse
- Fortsat og uændret bevilling af en allerede tildelt ydelse
- Ændring i en allerede tildelt ydelse opad
- Delvis bevilling af en ydelse
- Ændring i en allerede tildelt ydelse nedad
- Fuldt afslag på en ydelse
- Ophør af en allerede tildelt ydelse

Om beregning af omgørelsesprocenten

Data fra kommunernes optællinger af afgørelser på handicapområdet i fire uger i 4. kvartal 2021 er sammenholdt med data fra Ankestyrelsens klagestatistik for afgørelser i 4. kvartal, 2021 beregnet på fire uger. Tallene kan ikke sammenlignes direkte, men bruges som indikator for niveauet af sager i hhv. kommuner og Ankestyrelse i perioden.

Dato: 29. august 2022

Sags ID: SAG-2019-03516
Dok. ID: 3245030

Weidekampsgade 10
Postboks 3370
2300 København S

www.kl.dk
Side 4 af 4